

CATÁLOGO DE PRODUTOS


FERRAMENTAS MANUAIS

de **PROFISSIONAL** *para* **PROFISSIONAL**

2021

A NOSSA HISTÓRIA

A MARCA **VILA FERRAMENTAS** SURTIU EM MAIO DE 2015 DA NECESSIDADE E OPORTUNIDADE NO MERCADO DE FERRAGENS E FERRAMENTAS EM TER PRODUTOS DE QUALIDADE, CONFIÁVEIS E COM CUSTO COMPETITIVO. COM VISUAL ARROJADO, MODERNO E DE FÁCIL IDENTIFICAÇÃO VISUAL NO PONTO DE VENDAS.

COM ISSO, JÁ SÃO 6 ANOS DESENVOLVENDO UMA GAMA CADA VEZ MAIOR DE PRODUTOS, TENDO ATUALMENTE MAIS DE 1.000 SKU'S COM FOCO NOS SEGMENTOS DE FERRAGENS, FERRAMENTAS MANUAIS E MATERIAIS DE CONSTRUÇÃO. CONTAMOS COM O NOSSO CENTRO TÉCNICO DE DESENVOLVIMENTO DE PRODUTOS EM NOSSA SEDE DE GUARAMIRIM/SC, DE ONDE ATENDEMOS TODO O TERRITÓRIO NACIONAL. TAMBÉM CONTAMOS COM UM CENTRO DE DISTRIBUIÇÃO EXCLUSIVO PARA O ATENDIMENTO DO ESTADO DO PARANÁ, LOCALIZADO EM CAMPO LARGO/PR.

NOSSAS PREMISSAS SÃO A CONFIANÇA, QUALIDADE E RESPEITO AO NOSSO PARCEIRO REVENDEDOR E AO CONSUMIDOR POIS SABEMOS QUE, ALÉM DE QUALIDADE E PREÇO COMPETITIVO, PRECISAMOS ESTAR SEMPRE CONECTADOS DA MELHOR MANEIRA COM O MERCADO. POR CONTA DISSO, MANTEMOS NOSSO SITE **WWW.VILAFERRAMENTAS.COM.BR** SEMPRE ATUALIZADO COM NOVIDADES E INFORMAÇÕES TÉCNICAS DOS NOSSOS PRODUTOS ASSIM COMO EM NOSSAS REDES SOCIAIS COMO FACEBOOK, LINKEDIN E INSTAGRAM A FIM DE FACILITAR A COMUNICAÇÃO COM NOSSOS PARCEIROS E CONSUMIDORES.

VILA, DE PROFISSIONAL PARA PROFISSIONAL ●



GUARAMIRIM SC



CAMPO LARGO PR

ÍNDICE POR CATEGORIA

Abrasivos.....36	Expositores.....71	Jardinagem.....53
Brocas.....5	Ferragens.....45	Químico.....69
EPI.....52	Ferramentas manuais.....9	Utilidades.....61

ÍNDICE POR PRODUTO

A	BROCA MULTIMATERIAL	DISCO DE LIMPEZA STRIP AND CLEAN
ABRAÇADEIRA DE NYLON.....50	BROCA VÍDEA	DISCO DIAMANTADO LISO
ADAPTADOR SDS PLUS MANDRIL.....6	BROCA PARA MOURÃO E FIBROCIMENTO.....7	DISCO DIAMANTADO LISO PROF.....38
ALICATE BICO LONGO RETO POLIDO	BROXA MÉDIA CEPA MADEIRA.....67	DISCO DIAMANTADO SEGMENTADO
ALICATE CORTE DIAGONAL POLIDO	BUCHA PLÁSTICA COM ANEL	DISCO DIAMANTADO SEGMENTADO PROF
ALICATE UNIVERSAL POLIDO	BUCHA PLÁSTICA SEM ANEL.....48	DISCO DIAMANTADO TURBO
ALICATE UNIVERSAL NIQUELADO.....16	C	DISCO DIAMANTADO TURBO PROF.....39
ALICATE BOMBA D'ÁGUA ISOLADO	CÂMARA DE AR – CARRINHO DE MÃO.....56	DISCO DIAMANTADO TURBO PROF
ALICATE DE PRESSÃO AÇO CARBONO.....17	CANTONEIRA BRANCA.....48	DISCO DIAMANTADO PORCELANATO PROF.....40
ALMOTOLIA PLÁSTICA.....67	CAVADEIRA ARTICULADA TUCANO CB	DISCO FLAP CÔNICO
ANCINHO METÁLICO 14 DENTES	CAVADEIRA ARTICULADA CB MAD	DISCO FLAP ZIRCÔNIA.....37
ANCINHO METÁLICO 16 DENTES.....55	CAVADEIRA ARTICULADA LIGHT DUPLA.....60	DISCO INOX SEGMENTADO + 1000 CORTES.....38
APLICADOR DE SILICONE METÁLICO 9"	CHAVE FENDA IMANTADA	DISCO REBOLO DIAMANTADO TURBO
APLICADOR DE SILICONE REFORÇADO 9"	CHAVE PHILIPS IMANTADA.....13	DISCO REBOLO DIAMANTADO SEGMENTADO.....40
APLICADOR DE SILICONE E PU 9" PROFISSIONAL	CHAVE AJUSTÁVEL CROMADA INGLESA	DISCO DE LIXA DIAMANTADA
APLICADOR DE SILICONE PU E SACHÊ 9" PROF.....20	CHAVE AJUSTÁVEL FOSFATIZADA	DISCO DE LIXA DIAMANTADA KIT 7PÇ.....41
ARAME RECOZIDO N18 RL LISO.....50	CHAVE MANDRIL.....14	DISCO SERRA/MADEIRA CIRCULAR AÇO CARBONO
ARCO DE SERRA FIXO	COLHER PEDREIRO OVAL	DISCO SERRA/MADEIRA CIRCULAR VÍDEA.....42
ARCO DE SERRA MINI	COLHER PEDREIRO OVAL	DOBRADIÇA LO SEM ANEL
ARCO DE SERRA REGULÁVEL	COLHER PEDREIRO OVAL	DOBRADIÇA LO COM ANEL
ARCO DE SERRA REGULÁVEL.....21	COLHER PEDREIRO RETA.....23	DOBRADIÇA ZINCADA CAIXA
ARCO DE SERRA ALTA TENSÃO PROFISSIONAL	CORDA CARRETEL TRANÇADA COLORIDA	DOBRADIÇA ZINCADA CARTELA.....49
ARCO DE SERRA FIXO.....22	CORDA CARRETEL TRANÇADA	E
ARRUELA.....47	CORDA SINALIZAÇÃO.....62	ESCALA PLÁSTICO BRANCO
B	D	ESCALA AÇO INOX.....28
BALCÃO FIBRA BRANCO COM TANQUE 38L	DESEMPENADEIRA AÇO DENTADA	ESCOVA AÇO MADEIRA SEM CABO
BALCÃO FIBRA BRANCO COM TANQUE 28L.....66	DESEMPENADEIRA AÇO DENTADA	ESCOVA AÇO PLÁSTICA SEM CABO
BALDE PLÁSTICO PRETO	DESEMPENADEIRA AÇO LISA	ESCOVA AÇO 3 FILEIRAS COM UNHA.....32
BALDE PLÁSTICO VERMELHO PROFISSIONAL.....68	DESEMPENADEIRA AÇO LISA.....24	ESCOVA AÇO 3 FILEIRAS
BITS/PONT PHILIPS DUPLO	DESEMPENADEIRA PVC COM BORRACHA	ESCOVA AÇO 4 FILEIRAS
BITS/PONT FENDA	DESEMPENADEIRA PVC ESTRIADA PRETA	ESCOVA METÁLICA COM CERDAS DE METAL.....33
BITS/PONT PHILIPS	DESEMPENADEIRA PVC LISA PRETA	ESCOVA CIRCULAR
BITS/PONT FENDA PHILIPS.....9	DESEMPENADEIRA PVC (GRAFIATO).....25	ESCOVA CIRCULAR COM HASTE.....44
BITS/PONT FENDA/PHILIPS.....10	DESEMPENADEIRA PVC (GRAFIATO)	ESQUADRO CABO DE PLÁSTICO
BLOCO DE ESPUMA.....68	DESEMPENADEIRA PVC (REJUNTE).....26	ESQUADRO CABO DE ALUMÍNIO.....29
BOMBA DE GRAXA.....23	DISCO BORRACHA COM VELCRO.....41	ESTILETE 18mm COM GUIA METÁLICO
BROCA H55 AR DIN 338	DISCO CORTE FERRO	ESTILETE 18mm EMBORRACHADO
BROCA CHATA ENGATE RÁPIDO.....5	DISCO CORTE INOX	ESTILETE 18mm PLÁSTICO.....15
BROCA ENCAIXE SDS PLUS VÍDEA.....7	DISCO CORTE INOX SUPERFINO	ENXADA SUL REDONDA 20cm C/ CABO 1,5M
	DISCO CORTE MULTICORTE.....36	ENXADA ESTREITA 24CM C/ CABO 1,5M.....56
	DISCO CORTE TUNGSTÊNIO.....42	ENXADA LARGA 30CM C/ CABO 1,5M.....57
	DISCO DESBASTE.....37	

ÍNDICE POR PRODUTO

ENXADA SUL REDONDA 20cm C/ CABO 1,5m	LONA AZUL PE MULTIUSO 100 MICRAS	PARAFUSO SEXTAVADO PONTA OGIVADA.....47
ENXADA ESTREITA 24CM C/ CABO 1,5m.....56	LONA LARANJA PE MULTIUSO 100 MICRAS.....63	PÉ DE CABRA LISO.....60
ENXADA LARGA 30CM C/ CABO 1,5m.....57	LINHA PEDREIRO 100m 0.80mm.....67	PNEU PARA CARRINHO DE MÃO.....56
ESPANADOR DE BALCÃO.....68	LIXADEIRA MANUAL PVC COM LIXA.....32	PREGO POLIDO COM CABEÇA.....48
ESPÁTULA AÇO CABO MADEIRA	M	PRUMO METAL.....26
ESPÁTULA AÇO CABO PLÁSTICO	MACHADINHO CASEIRO LEVE COM CABO.....57	PULVERIZADOR MANUAL 2 LITROS
ESPÁTULA INOX CABO PLÁSTICO	MANDRIL	PULVERIZADOR LATERAL 5 LITROS
ESPÁTULA CABO EMBORRACHADO.....34	MANDRIL APERTO RÁPIDO.....12	PULVERIZADOR MANUAL 1 LITRO
ESPUMA EXPANSIVA.....70	MANGUEIRA P/ PULVERIZADOR 20L.....53	PULVERIZADOR MANUAL 500ml.....52
EXPOSITOR PARA CORDA CARRETEL.....62.....71	MARTELO UNHA FORJADO PROFISSIONAL	PULVERIZADOR COSTAL 20 LITROS.....53
EXPOSITOR DISCO/SERRA CÍRCULAR	MARTELO UNHA PROFISSIONAL	
EXPOSITOR TRENAS	MARTELO UNHA POLIDO	R
EXPOSITOR 30 GANCHOS ARAMADO.....71	MARTELO UNHA MAGNÉTICO.....30	REBITADOR MANUAL ALICATE 9".....17
EXPOSITOR CANALETADO	MARTELO UNHA POLIDO	REBOLO COPO CÔNICO M14.....41
EXPOSITOR PARA ABRASIVOS.....72	MARTELO BORRACHA BRANCO	S
EXPOSITOR MINI	MARTELO BORRACHA PRETO	SERROTE AMADOR BRONZE
EXPOSITOR BIG.....08.....72	MARRETA COM CABO.....31	SERROTE CABO EMBORRACHADO
F	MISTURADOR PARA TINTA/ARGAMASSA.....19	SERROTE CABO MADEIRA
FORMÃO CABO DE MADEIRA.....28	N	SERROTE DRYWALL (GESSO).....28
FORCADO CURVO 4 DENTES	NÍVEL DE ALUMÍNIO	SERROTE GOLD PROFISSIONAL.....27
FORCADO RETO 4 DENTES.....55	NÍVEL DE ALUMÍNIO	SERRA COPO MALETA 11 PEÇAS
FITA VEDA ROSCA BRANCA	NÍVEL DE ALUMÍNIO IMANTADO	SERRA COPO DIAMANTADA COM HASTE.....43
FITA DUPLA FACE TRANSPARENTE VHB	NÍVEL DE ALUMÍNIO IMANTADO TORPEDO.....18	SERROTE PODA DOBRÁVEL.....59
FITA ISOLANTE AUTOFUSÃO	NÍVEL DE ALUMÍNIO VERMELHO MAGNÉTICO	SEPARADOR/ESPAÇADOR PISO.....64
FITA ISOLANTE PRETA.....61	NÍVEL DE MADEIRA ENVERNIZADO	SOQUETE MAGNÉTICO.....10
G	NÍVEL DE MADEIRA.....19	T
GATILHO COMPLETO PARA PULVERIZADOR.....53	NIVELADOR PISO BASE	TÁBUA DE CARNE.....66
J	NIVELADOR PISO TOP BASE	TINTA SPRAY 400ml VÁRIAS CORES
JOGO SOQUETE/BITS 23PÇ.....10	NIVELADOR PISO CUNHA ESTREITO.....64	TINTA SPRAY 400ml METALIZADA
JOGO CHAVE ALLEN ARGOLA 8PÇ	NUMERAIS ACM AÇO ESCOVADO 60mm	TINTA SPRAY 400ml VERNIZ.....69
JOGO CHAVE ALLEN ARGOLA 10PÇ	NUMERAIS ACM AÇO ESCOVADO 125mm	TRENA FIBRA CAIXA ABERTA
JOGO CHAVE ALLEN 8PÇ	NUMERAIS ACM PRETO 125mm.....65	TRENA EMBORRACHADA TRIPLA TRAVA
JOGO CHAVE ALLEN CANIVETE.....11	O	TRENA AUTO TRAVA PROFISSIONAL.....35
JOGO CHAVE TORX 7PÇ	ÓCULOS SEGURANÇA BARRA	
JOGO CHAVE TORX CANIVETE.....12	ÓCULOS SEGURANÇA BOA VISTA.....51	V
JOGO CHAVE FENDA PHILIPS IMANTADA.....14	ÓLEO DESENGRIPANTE SPRAY.....70	VASSOURA DOMÉSTICA ANGULAR
JOGO SERRA COPO 5PÇ.....44	P	VASSOURA DOMÉSTICA NOVIÇA.....54
K	PÁ DE CORTAR BICO COM CABO 1,20m.....58	VASSOURA PLÁSTICA JARDIM 14D LARANJA.....57
KIT ACESSÓRIOS PARA PULVERIZADOR 20L.....53	PAQUÍMETRO PLÁSTICO.....17	VASSOURA PLÁSTICA JARDIM 14D LARANJA
L	PARAFUSO CHIP CABEÇA CHATA	VASSOURA PLÁSTICA JARDIM 22D LARANJA
LÂMINA ESTILETE 18mm 10PÇ.....15	PARAFUSO DRYWALL TROMBETA.....45	VASSOURA PLÁSTICA JARDIM 22D LARANJA
LÂMINA ROÇADEIRA 3 PONTAS	PARAFUSO SEXTAVADO SOBERBA	VASSOURA PLÁSTICA JARDIM 26D LARANJA.....58
LÂMINA ROÇADEIRA 2 PONTAS.....59	PARAFUSO PONTA BROCA FLANGEADO	VASSOURA PLÁSTICA JARDIM 26D LARANJA.....59
LAPIS DE CARPINTEIRO.....26	PARAFUSO FLANGEADO PONTA AGULHA.....46	VASSOURÃO GARI
	PARAFUSO PONTA BROCA COM ARRUELA	VASSOURÃO GARI 34510.....53
	PARAFUSO TELHA.....47	

BROCAS

BROCA HSS AR DIN 338



CÓDIGO	DIÂMETRO X COMPRIMENTO	PESO	UNID. (PÇ)	EMBALAGEM	CX. MASTER	NCM
22856	1 x 32mm	0,006	10	10	500	82075011
22857	1.5 x 40mm	0,008	10	10	500	82075011
22858	2 x 50mm	0,012	10	10	500	82075011
22859	2.5 x 56mm	0,020	10	10	500	82075011
22860	3 x 60mm	0,026	10	10	500	82075011
22861	3.5 x 69mm	0,038	10	10	400	82075011
22862	4 x 74mm	0,050	10	10	400	82075011
22863	4.5 x 80mm	0,068	10	10	200	82075011
22864	5 x 83mm	0,086	10	10	200	82075011
22865	5.5 x 92mm	0,114	10	10	200	82075011
22866	6 x 93mm	0,138	10	10	200	82075011
22867	6.5 x 97mm	0,166	10	5	100	82075011
22868	7 x 105mm	0,210	10	5	100	82075011
22869	7.5 x 108mm	0,236	10	5	100	82075011



CÓDIGO	DIÂMETRO X COMPRIMENTO	PESO	UNID. (PÇ)	EMBALAGEM	CX. MASTER	NCM
22870	8 x 114mm	0,146	5	10	100	82075011
22871	8.5 x 116mm	0,164	5	10	100	82075011
22872	9 x 123mm	0,190	5	10	100	82075011
22927	9.5 x 122mm	0,212	5	10	100	82075011
22873	10 x 130mm	0,246	5	10	100	82075011
22874	10.5 x 130mm	0,272	5	10	60	82075011
22875	11 x 141mm	0,312	5	10	60	82075011
22876	11.5 x 140mm	0,346	5	10	60	82075011
22877	12 x 150mm	0,398	5	10	60	82075011
22878	12.5 x 148mm	0,426	5	10	60	82075011
22879	13 x 148mm	0,462	5	10	60	82075011

- UTILIZADAS PARA PERFURAÇÕES EM ALUMÍNIO, AÇO, INOX E METAIS FERROSOS E NÃO FERROSOS
- EMBALAGENS COM 5 OU 10 PEÇAS DE ACORDO COM A MEDIDA
- UTILIZAR SEMPRE ÓLEO OU FLUÍDO DE CORTE

BROCA CHATA ENGATE RÁPIDO

CÓDIGO	DIÂMETRO X COMPRIMENTO	PESO	UNID. (PÇ)	EMBALAGEM	CX. MASTER	NCM
22838	1/4" x 150mm	0,030	1	120	500	82075011
22840	3/8" x 150mm	0,038	1	125	500	82075011
22842	1/2" x 150mm	0,038	1	125	500	82075011
22846	3/4" x 150mm	0,042	1	125	500	82075011
22850	1" x 150mm	0,046	1	100	400	82075011
22851	1.1/8" x 150mm	0,050	1	75	300	82075011
22852	1.3/16" x 150mm	0,048	1	75	300	82075011
22853	1.1/4" x 150mm	0,052	1	75	300	82075011
22854	1.3/8" x 150mm	0,054	1	75	300	82075011
22855	1.1/2" x 150mm	0,056	1	75	300	82075011
22839	5/16" x 150mm	0,038	1	125	500	82075011
22844	5/8" x 150mm	0,038	1	125	500	82075011
22841	7/16" x 150mm	0,038	1	125	300	82075011
22848	7/8" x 150mm	0,044	1	100	400	82075011
22843	9/16" x 150mm	0,038	1	125	500	82075011
22845	11/16" x 150mm	0,042	1	125	500	82075011
22847	13/16" x 150mm	0,044	1	125	500	82075011
22849	15/16" x 150mm	0,048	1	100	400	82075011



SEXTAVADO
ENGATE RÁPIDO
1/4"

- ENGATE RÁPIDO DE 1/4" (6MM)
- EMBALAGEM COM 1 PEÇA
- UTILIZADAS PARA PERFURAR MADEIRA
- ABAS COM PONTAS E CORTE, MAIOR VELOCIDADE DE CORTE, MAIS PRECISÃO E MELHOR ACABAMENTO



BROCAS

BROCA ENCAIXE SDS PLUS VÍDEA



PONTA METAL DURO



ENGATE SDS



CÓDIGO	DIÂMETRO X COMPRIMENTO	PESO	UNID. (PÇ)	EMBALAGEM	CX. MASTER	NCM
22892	4x110mm	0,026	1	125	500	82075011
22893	4x160mm	0,040	1	125	500	82075011
22894	5x110mm	0,038	1	125	500	82075011
22895	5x160mm	0,042	1	125	500	82075011
22896	6x110mm	0,040	1	125	500	82075011
22897	6x160mm	0,050	1	125	500	82075011
22898	6x210mm	0,056	1	125	300	82075011
22899	7x110mm	0,042	1	125	500	82075011
22900	7x160mm	0,048	1	125	500	82075011
22901	7x210mm	0,058	1	125	250	82075011
22902	8x110mm	0,046	1	125	500	82075011
22903	8x160mm	0,058	1	100	400	82075011
22904	8x210mm	0,070	1	150	300	82075011
22905	10x160mm	0,076	1	125	250	82075011
22906	10x210mm	0,050	1	125	250	82075011
22907	10x260mm	0,112	1	125	250	82075011
22908	12x210mm	0,106	1	125	250	82075011
22909	12x260mm	0,128	1	100	200	82075011
22910	12x350mm	0,172	1	50	100	82075011
22911	13x210mm	0,106	1	125	250	82075011
22912	13x260mm	0,128	1	100	200	82075011
22913	13x350mm	0,168	1	50	100	82075011
22914	14x260mm	0,150	1	50	100	82075011
22915	14x350mm	0,198	1	50	100	82075011
22916	14x410mm	0,226	1	50	100	82075011
22917	16x260mm	0,194	1	50	100	82075011
22918	16x350mm	0,276	1	25	50	82075011
22919	16x410mm	0,318	1	25	50	82075011
22920	19x260mm	0,254	1	50	100	82075011
22921	19x350mm	0,346	1	25	50	82075011
22922	19x410mm	0,416	1	25	50	82075011

- PONTA DE VÍDEA
- EMBALAGEM BLISTER INDIVIDUAL
- UTILIZADA PARA PERFURAR CONCRETO E ALVENARIA EM MARTELETES DO TIPO SDS PLUS
- RECOBERTAS POR CAMADA DE PLÁSTICO QUE IMPEDE O CONTATO COM O METAL ANTES DO USO, PROLONGANDO SUA VIDA ÚTIL E EVITANDO A OXIDAÇÃO PRECOCE NO ARMAZENAMENTO E EXPOSIÇÃO NO PDV.

ADAPTADOR SDS PLUS MANDRIL

CÓDIGO	MEDIDAS	PESO	EMBALAGEM	CX. MASTER	NCM
22928	140x60x30	0,052	100	200	82075011

- UTILIZAR BROCAS DE: METAL, MADEIRA E MULTIMATERIAL
- NUNCA UTILIZAR O MARTELETE NA POSIÇÃO "MARTELO" (IMPACTO)
- UTILIZAR NO MANDRIL 1/2-13mm
- O ADAPTADOR DEVE SER UTILIZADO APENAS NA POSIÇÃO "GIRAR" SEM IMPACTO



BROCAS



PONTA METAL DURO



BROCA MULTIMATERIAL

CÓDIGO	DIÂMETRO X COMPRIMENTO	PESO	UNID. (PÇ)	EMBALAGEM	CX. MASTER	NCM
22832	4x80mm	0,010	1	100		82075011
22833	5x90mm	0,016	1	100		82075011
22834	6x100mm	0,020	1	100		82075011
22835	8x120mm	0,038	1	100		82075011
22836	10x140mm	0,054	1	50		82075011
22837	12x160mm	0,088	1	50		82075011



- PONTA METAL DURO
- PARA FURAR VÁRIOS TIPOS DE MATERIAIS: AÇO, MADEIRA, ALVENARIA, ETC.
- ENCARTELADA

BROCA VÍDEA

CÓDIGO	DIÂMETRO X COMPRIMENTO	PESO	UNID. (PÇ)	EMBALAGEM	CX. MASTER	NCM
22880	3x60mm	0,030	10	125	500	82075011
22881	4x75mm	0,042	10	125	500	82075011
22882	5x80mm	0,102	10	75	150	82075011
22883	6x100mm	0,076	10	62	124	82075011
22884	6.5x100mm	0,146	10	62	124	82075011
22885	7x100mm	0,152	10	62	124	82075011
22886	8x120mm	0,334	10	25	50	82075011

CÓDIGO	DIÂMETRO X COMPRIMENTO	PESO	UNID. (PÇ)	EMBALAGEM	CX. MASTER	NCM
22887	9x120mm	0,168	5	50	100	82075011
22888	10x120mm	0,184	5	50	100	82075011
22889	11x150mm	0,320	5	25	50	82075011
22890	12x150mm	0,324	5	25	50	82075011
22891	13x150mm	0,404	5	25	50	82075011

- BLISTER COM 5 OU 10 PEÇAS
- UTILIZAR NA PERFURAÇÃO DE ALVENARIA COM FURADEIRAS DE IMPACTO
- PARA CONCRETO UTILIZAR SEMPRE BROCAS SDS
- PONTA DE VÍDEA

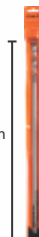


PONTA VÍDEA

BROCA PARA MOURÃO E FIBROCIMENTO



18" 450mm



CÓDIGO	DIÂMETRO X COMPRIMENTO	PESO	UNID. (PÇ)	EMBALAGEM	CX. MASTER	NCM
24106	1/4"x18"	0,500		50	100	82075011
24108	5/16"x18"	0,100		50	100	82075011
24109	3/8"x18"	0,100		25	50	82075011
24110	1/2"x18"	0,100		25	50	82075011

- UTILIZADO PRINCIPALMENTE NA PERFURAÇÃO DE POSTES, TELHADOS DE FIBROCIMENTO E CAIBROS DE MADEIRA EM GERAL
- POSSUI HASTE CILÍNDRICA SENDO POSSÍVEL A SUA UTILIZAÇÃO EM FURADEIRAS ELÉTRICAS E MANUAIS, FURADEIRAS ESTACIONÁRIAS E MOTOSERRAS



BROCAS



EXPOSITOR MINI

CÓDIGO	MEDIDAS	PESO	EMBALAGEM	CX. MASTER	NCM
24098	31x21x21cm	2,83	1	1	94032000
BROCAS - AÇO RÁPIDO DIN 338			BROCAS VÍDEA - DIN 8039		
2-2.5-3-3.5-4-4.5-5-5.5-6-6.5-8-9-10mm			5-6-8-10mm		

• EXPOSITOR NÃO ACOMPANHA PRODUTOS

EXPOSITOR BIG

CÓDIGO	MEDIDAS	PESO	EMBALAGEM	CX. MASTER	NCM
24099	31x3705x21cm	4,69	1	1	94032000
BROCAS - AÇO RÁPIDO DIN 338			BROCAS VÍDEA - DIN 8039		
1-1.5-2-2.5-3-3.5-4-4.5-5-5.5-6-6.5-7-7.5-8-8.5-9-9.5-10-11-12mm			3-4-5-6-7-8-9-10-12mm		

• EXPOSITOR NÃO ACOMPANHA PRODUTOS



de **PROFISSIONAL** para **PROFISSIONAL**

VILA®



BROCAS-FERRAMENTAS MANUAIS-ABRASIVOS-FERRAGENS-EPI-JARDINAGEM-UTILIDADES-QUÍMICOS-EXPOSITORES



FERRAMENTAS MANUAIS



BITS/PONT ⊕ PHILIPS DUPLO



CÓDIGO	MEDIDAS	PESO	UNID. (PÇ)	EMBALAGEM	CX. MASTER	NCM
22817	0x75mm	0,168	10	10	100	82075011
22819	1x75mm	0,170	10	10	100	82075011
22820	2x75mm	0,170	10	10	100	82075011

- MAGNÉTICO
- ENGATE RÁPIDO 1/4" (6mm)

BITS/PONT ⊖ FENDA

CÓDIGO	MEDIDAS	PESO	UNID. (PÇ)	EMBALAGEM	CX. MASTER	NCM
22811	4x25mm	0,048	10	20	200	82075011
22812	4x50mm	0,120	10	20	200	82075011
22813	4x75mm	0,178	10	10	100	82075011
22814	6x25mm	0,056	10	20	200	82075011
22815	6x50mm	0,120	10	20	200	82075011
22816	6x75mm	0,186	10	10	100	82075011

- MAGNÉTICO
- ENGATE RÁPIDO 1/4" (6mm)



BITS/PONT ⊕ PHILIPS





CÓDIGO	MEDIDAS	PESO	UNID. (PÇ)	EMBALAGEM	CX. MASTER	NCM
22810	0X25mm	0,046	10	20	200	82075011
22809	0X50mm	0,102	10	20	200	82075011
22808	0X75mm	0,156	10	10	100	82075011
22802	1X25mm	0,048	10	20	200	82075011
22803	1X50mm	0,104	10	20	200	82075011
22804	1X75mm	0,158	10	10	100	82075011
22805	2X25mm	0,050	10	20	200	82075011
22806	2X50mm	0,108	10	20	200	82075011
22807	2X75mm	0,162	10	10	100	82075011

- MAGNÉTICO
- ENGATE RÁPIDO 1/4" (6mm)

BITS/PONT ⊖ FENDA ⊕ PHILIPS

CÓDIGO	MEDIDAS	PESO	UNID. (PÇ)	EMBALAGEM	CX. MASTER	NCM
22831	150x100x5	0,150	10	10	100	82075011

- ENCAIXE RÁPIDO
- SUPORTE PRA CINTO
- PONTEIRAS:
FENDA 1/2/3/4 - POZIDRIVE 0/1/2 - PHILIPS 0/1/2



FERRAMENTAS MANUAIS



BITS/PONT ⊖ FENDA/PHILIPS ⊕

CÓDIGO	MEDIDAS	PESO	UNID. (PÇ)	EMBALAGEM	CX. MASTER	NCM
24261	Ph1x4x75mm	0,300	10	20	200	82075011
24260	Ph2x6x75mm	0,150	10	20	200	82075011

- MAGNÉTICO
- ENGATE RÁPIDO 1/4" (6mm)

SOQUETE MAGNÉTICO

CÓDIGO	MEDIDAS	UNID. (PÇ)	PESO	EMBALAGEM	CX. MASTER	NCM
22828	6x65mm	5	0,134	20	100	82075011
22829	8x65mm	5	0,160	20	100	82075011
22930	10x65mm	5	0,186	20	100	82075011
22931	12x65mm	5	0,258	20	100	82075011
22823	1/4 - 65mm	5	0,134	20	100	82075011
22825	5/16 - 65mm	5	0,160	20	100	82075011
22824	3/8 - 65mm	5	0,186	20	100	82075011
22826	7/16 - 65mm	5	0,210	20	100	82075011
22827	1/2 - 65mm	5	0,260	20	100	82075011



SEXTAVADO
ENGATE RÁPIDO
1/4"



CHAVE CATRACA
REVERSÍVEL



JOGO SOQUETE/BITS 23PÇ

CÓDIGO	MEDIDAS	PESO	UNID. (PÇ)	EMBALAGEM	CX. MASTER	NCM
25527	220x110x40mm	0,41		10	40	82079000

- ESTOJO CRV BLISTER
- ITENS INCLUSOS:
12 BITS (SI: 4 - 5 - 6) (PH: 1 - 2 - 3) (PZ: 1 - 2 - 3) (T: 15 - 20 - 25)
9 SOQUETS: 5 - 6 - 7 - 8 - 9 - 10 - 11 - 12 - 13mm
1 EXTENSOR: 50mm
1 CHAVE CATRACA REVERSÍVEL



FERRAMENTAS MANUAIS



JOGO CHAVE ALLEN ARGOLA 8PÇ



CÓDIGO	MEDIDAS	PESO	UNID. (PÇ)	EMBALAGEM	CX. MASTER	NCM
23004	190x130x30	0,078	8	30	12	82055900

- COMPOSTO POR 1 ARGOLA COM 8 PEÇAS, MEDIDAS: 1.5mm, 2mm, 2.5mm, 3mm, 4mm, 5mm, 5.5mm, 6mm.
- CHAVE ALLEN TIPO "L" SÉRIE CURTA
- PONTA DA CHAVE HEXAGONAL
- ACABAMENTO FOSFATIZADO PRETO

JOGO CHAVE ALLEN ARGOLA 10PÇ

CÓDIGO	MEDIDAS	PESO	UNID. (PÇ)	EMBALAGEM	CX. MASTER	NCM
23005	200x150x30	0,080	10	24	96	82055900

- COMPOSTO POR 1 ARGOLA COM 10 PEÇAS MEDIDAS: 1.5mm, 2mm, 2.5mm, 3mm, 3.5mm, 4mm, 5mm, 6mm, 8mm, 10mm.
- CHAVE ALLEN TIPO "L" SÉRIE CURTA
- PONTA DA CHAVE HEXAGONAL
- ACABAMENTO FOSFATIZADO PRETO



JOGO CHAVE ALLEN 8PÇ




CÓDIGO	MEDIDAS	PESO	UNID. (PÇ)	EMBALAGEM	CX. MASTER	NCM
23008	150x100x30	0,102	8	24	96	82055900

- COMPOSTO POR 8 PEÇAS SENDO: 1.5mm, 2mm, 2.5mm, 3mm, 4mm, 5mm, 5.5mm, 6mm.
- CHAVE ALLEN TIPO "L" SÉRIE CURTA
- PONTA DA CHAVE HEXAGONAL
- ACABAMENTO NIQUELADO

JOGO CHAVE ALLEN CANIVETE

CÓDIGO	MEDIDAS	PESO	UNID. (PÇ)	EMBALAGEM	CX. MASTER	NCM
23007	200x70x50	0,170	8	24	72	82055900

- JOGO CONTÉM AS MEDIDAS 1.5mm, 2mm, 2.5mm, 3mm, 4mm, 5mm, 6mm, 8mm.
- CHAVE ALLEN TIPO "L" SÉRIE CURTA
- SUPORTE TIPO CANIVETE
- PONTA DA CHAVE HEXAGONAL
- ACABAMENTO NIQUELADO



FERRAMENTAS MANUAIS



JOGO CHAVE ★ TORX 7PÇ



CÓDIGO	MEDIDAS	PESO	UNID. (PÇ)	EMBALAGEM	CX. MASTER	NCM
23009	150x90x30	0,110	7	24	96	82055900

- COMPOSTO POR 7 PEÇAS, MEDIDAS: T10, T15, T20, T25, T27, T30, T40.
- ACABAMENTO CROMADO

JOGO CHAVE ★ TORX CANIVETE

CÓDIGO	MEDIDAS	PESO	UNID. (PÇ)	EMBALAGEM	CX. MASTER	NCM
23006	200x100x50	0,156	8	24	72	82055900

- JOGO CONTÉM AS MEDIDAS T10, T15, T20, T25, T27, T30, T40.
- CHAVE ALLEN TIPO "L" SÉRIE CURTA
- SUPORTE TIPO CANIVETE
- ACABAMENTO CROMADO



MANDRIL

CÓDIGO	MEDIDAS	PESO	UNID. (PÇ)	EMBALAGEM	CX. MASTER	NCM
25668	10x3/8"					
25669	13x1/2"					
25670	16x5/8"					

BREVE

MANDRIL APERTO RÁPIDO

CÓDIGO	MEDIDAS	PESO	UNID. (PÇ)	EMBALAGEM	CX. MASTER	NCM
25671	10x3/8"					
25672	13x1/2"					

BREVE



FERRAMENTAS MANUAIS



CHAVE ⊖ FENDA IMANTADA

CÓDIGO	TAMANHO	PESO	UNID. (PÇ)	EMBALAGEM	CX. MASTER	NCM
23893	N0 1/8x2	0,014		12	300	82054000
23894	N0 1/8x3	0,016		12	300	82054000
23895	N0 1/8x4	0,018		12	300	82054000
23896	N0 1/8x5	0,018		12	300	82054000
23897	N0 1/8x6	0,020		12	300	82054000
23898	N1 3/16x1.1/2	0,034		12	240	82054000
23899	N1 3/16x3	0,046		12	240	82054000
23900	N1 3/16x4	0,050		12	240	82054000
23901	N1 3/16x5	0,054		12	240	82054000
23902	N1 3/16x6	0,056		12	240	82054000
23903	N2 1/4x1.1/2	0,040		12	240	82054000
23904	N2 1/4x4	0,078		12	240	82054000
23905	N2 1/4x5	0,080		12	240	82054000
23906	N2 1/4x6	0,084		12	240	82054000
23907	N2 1/4x8	0,094		12	240	82054000
23908	N3 5/16x6	0,130		12	120	82054000
23909	N3 5/16x8	0,150		12	120	82054000
23912	N4 3/8x10	0,206		12	120	82054000
23910	N4 3/8x6	0,146		12	120	82054000
23911	N4 3/8x8	0,172		12	120	82054000

- AÇO CROMO VANADIO
- PONTA MAGNETIZADA

CHAVE ⊕ PHILIPS IMANTADA

CÓDIGO	TAMANHO	PESO	UNID. (PÇ)	EMBALAGEM	CX. MASTER	NCM
23873	N0 1/8x2	0,014		12	300	82054000
23874	N0 1/8x3	0,016		12	300	82054000
23875	N0 1/8x4	0,018		12	300	82054000
23876	N0 1/8x5	0,018		12	300	82054000
23877	N0 1/8x6	0,020		12	300	82054000
23878	N1 3/16x1.1/2	0,034		12	240	82054000
23879	N1 3/16x3	0,046		12	240	82054000
23880	N1 3/16x4	0,050		12	240	82054000
23881	N1 3/16x5	0,054		12	240	82054000
23882	N1 3/16x6	0,056		12	240	82054000
23883	N2 1/4x1.1/2	0,040		12	240	82054000
23884	N2 1/4x4	0,078		12	240	82054000
23885	N2 1/4x5	0,080		12	240	82054000
23886	N2 1/4x6	0,084		12	240	82054000
23887	N2 1/4x8	0,094		12	240	82054000
23888	N3 5/16x6	0,130		12	120	82054000
23889	N3 5/16x8	0,150		12	120	82054000
23892	N4 3/8x10	0,206		12	120	82054000
23890	N4 3/8x6	0,146		12	120	82054000
23891	N4 3/8x8	0,172		12	120	82054000

- AÇO CROMO VANADIO
- PONTA MAGNETIZADA



FERRAMENTAS MANUAIS



JOGO CHAVE ⊖ FENDA ⊕ PHILIPS IMANTADA

CÓDIGO	MEDIDA	PESO	UNID. (PÇ)	EMBALAGEM	CX. MASTER	NCM
23913		0,308	3	6	48	82054000

• CONTÉM NO JOGO:
1 CHAVE FENDA 1/4X4" + 1 CHAVE FENDA 5/16X6" + 1 CHAVE PHILIPS 1/4X4"

CÓDIGO	MEDIDA	PESO	UNID. (PÇ)	EMBALAGEM	CX. MASTER	NCM
23914		0,394	6	6	36	82054000

• CONTÉM NO JOGO:
1 CHAVE FENDA 1/8X3" + 1 CHAVE FENDA 3/16X4" + 1 CHAVE FENDA 1/4X5" + 1 CHAVE FENDA 5/16X6" + 1 CHAVE PHILIPS 1/8X3" + 1 CHAVE PHILIPS 3/16X4"

CÓDIGO	MEDIDA	PESO	UNID. (PÇ)	EMBALAGEM	CX. MASTER	NCM
23915		0,590	10	6	24	82054000

• CONTÉM NO JOGO:
1 CHAVE FENDA 1/8X2" + 1 CHAVE FENDA 3/16X1.1/2" + 1 CHAVE FENDA 3/16X3" + 1 CHAVE FENDA 1/4X1.1/2" + 1 CHAVE FENDA 1/4X4" + 1 CHAVE FENDA 5/16X6" + 1 CHAVE PHILIPS 1/8X2" + 1 CHAVE PHILIPS 3/16X1.1/2" + 1 CHAVE PHILIPS 3/16X3" + 1 CHAVE PHILIPS 1/4X4"

CHAVE AJUSTÁVEL CROMADA

CÓDIGO	MEDIDA	PESO	UNID. (PÇ)	EMBALAGEM	CX. MASTER	NCM
23282	6"	0,150		6	120	82054000
23283	8"	0,274		6	60	82054000
23284	10"	0,454		6	48	82054000
23285	12"	0,694		6	36	82054000

- CHAVE VERSÁTIL E PRÁTICA
- AÇO FORJADO
- BLISTER
- CHAVE INGLESA



BREVE

CHAVE AJUSTÁVEL FOSFATIZADA

CÓDIGO	MEDIDA	PESO	UNID. (PÇ)	EMBALAGEM	CX. MASTER	NCM
24023	6"	0,150		6	120	82054000
24024	8"	0,274		6	60	82054000
24025	10"	0,454		6	48	82054000
24026	12"	0,694		6	36	82054000

CHAVE MANDRIL

CÓDIGO	MEDIDA	PESO	UNID. (PÇ)	EMBALAGEM	CX. MASTER	NCM
25673	10mm (5/16 3/8 1/2)					
25674	16mm (1/2 5/8)					

BREVE



FERRAMENTAS MANUAIS



ESTILETE 18MM COM GUIA METÁLICO



CÓDIGO	MEDIDAS	PESO	EMBALAGEM	CX. MASTER	NCM
11912	140X40X20	0,056	36	432	82119390

- CORPO PLÁSTICO
- LÂMINA RETA
- LARGURA DA LÂMINA 18mm
- BLISTER

ESTILETE 18MM EMBORRACHADO

CÓDIGO	MEDIDAS	PESO	EMBALAGEM	CX. MASTER	NCM
11913	150X40X20	0,100	12	144	82119390

- PLÁSTICO REVESTIDO COM BORRACHA TERMOPLÁSTICA
- LÂMINA RETA
- LARGURA DA LÂMINA 18mm
- BLISTER



ESTILETE 18MM PLÁSTICO



CÓDIGO	MEDIDAS	PESO	EMBALAGEM	CX. MASTER	NCM
21486	140X40X20	0,026	36	432	82119390

- PLÁSTICO
- LÂMINA RETA
- LARGURA DA LÂMINA 18mm
- BLISTER

LÂMINA ESTILETE 18MM 10PÇ

CÓDIGO	MEDIDAS	PESO	EMBALAGEM	CX. MASTER	NCM
11914	110X15X10	0,056	100		82119390

- PLÁSTICO
- LÂMINA RETA
- LARGURA DA LÂMINA 18mm
- COMPRIMENTO DA LÂMINA 108mm
- ESPESSURA DA LÂMINA 0,4MM



FERRAMENTAS MANUAIS



ALICATE BICO LONGO RETO POLIDO



CÓDIGO	MEDIDAS	PESO	EMBALAGEM	CX. MASTER	NCM
11877	6" = 152,4mm	0,166	6	60	82032010

- MATERIAL DO CORPO: AÇO CARBONO
- ACABAMENTO: POLIDO
- TIPO DO CABO: BORRACHA ISOLANTE
- UTILIZADO NOS SERVIÇOS ELÉTRICOS E TELEFONIA

ALICATE CORTE DIAGONAL POLIDO

CÓDIGO	MEDIDAS	PESO	EMBALAGEM	CX. MASTER	NCM
11876	6" = 152,4mm	0,202	6	60	82032010

- MATERIAL DO CORPO: AÇO CARBONO
- ACABAMENTO: POLIDO
- TIPO DO CABO: BORRACHA ISOLANTE
- UTILIZADO PARA CORTAR FIOS E CABOS
- PROPORCIONA MELHOR TRABALHO
- FORMATO DA CABEÇA PERMITE CORTES RENTES EM LOCAL DE DIFÍCIL ACESSO



ALICATE UNIVERSAL POLIDO



CÓDIGO	MEDIDAS	PESO	EMBALAGEM	CX. MASTER	NCM
11874	8" = 203,2mm	0,350	6	60	82032010

- MATERIAL DO CORPO: AÇO CARBONO
- ACABAMENTO: POLIDO
- TIPO DO CABO: BORRACHA ISOLANTE
- DESENVOLVIDO PARA CORTAR, APERTAR E DOBRAR CABOS E METAIS
- INDICADO PARA SEGURAR PEÇAS PLANAS E CILÍNDRICAS.

ALICATE UNIVERSAL NIQUELADO

CÓDIGO	MEDIDAS	PESO	EMBALAGEM	CX. MASTER	NCM
11875	8" - 203,2mm	0,352	6	60	82032010

- MATERIAL DO CORPO: AÇO CARBONO
- ACABAMENTO: NIQUELADO
- TIPO DO CABO: BORRACHA ISOLANTE
- DESENVOLVIDO PARA CORTAR, APERTAR E DOBRAR CABOS E METAIS



FERRAMENTAS MANUAIS



ALICATE BOMBA D'ÁGUA ISOLADO

CÓDIGO	MEDIDAS	PESO	EMBALAGEM	CX. MASTER	NCM
25694	10"=254mm				

ALICATE DE PRESSÃO AÇO CARBONO

CÓDIGO	MEDIDAS	PESO	EMBALAGEM	CX. MASTER	NCM
25663	10"=254mm				



REBITADOR MANUAL ALICATE 9"



CÓDIGO	MEDIDAS	PESO	COMPRIMENTO X ALTURA	EMBALAGEM	CX. MASTER	NCM
11884	9" = 228,6mm	0,498	260x110x30mm	40		82055900

- INDICADO PARA UNIR PEÇAS COMO: CHAPAS, TUBOS, PERFIS, ENTRE OUTROS
- POSSUI CORPO EM CHAPAS DE AÇO ESTAMPADO
- QUANTIDADE DE BICOS: 4
- DIÂMETRO MAX. DO REBITE: 4mm
- O REBITE UTILIZADO DEVE SER DE ALUMÍNIO.

PAQUÍMETRO PLÁSTICO

CÓDIGO	MEDIDAS	PESO	EMBALAGEM	CX. MASTER	NCM
25687	6"=150mm				



FERRAMENTAS MANUAIS



NÍVEL DE ALUMÍNIO

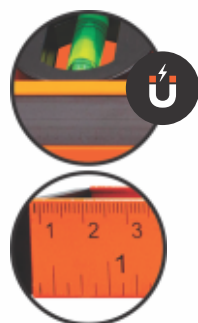
CÓDIGO	MEDIDAS	PESO	COMPRIMENTO X ALTURA	EMBALAGEM	CX. MASTER	NCM
25688	12"=300mm					
25689	14"=350mm					
25690	16"=400mm					
25691	18"=450mm					
25692	20"=500mm					

• 3 BOLHAS (VERTICAL, HORIZONTAL, INCLINADA 45°)

NÍVEL DE ALUMÍNIO

CÓDIGO	MEDIDAS	PESO	COMPRIMENTO X ALTURA	EMBALAGEM	CX. MASTER	NCM
18840	14"=350mm	0,122	355x50x20mm	6		90318099
18841	16"=400mm	0,144	406x50x20mm	6		90318099

- INDICADO PARA NIVELAR SUPERFÍCIES EM GERAL
- CORPO EM ALUMÍNIO
- 3 BOLHAS (VERTICAL, HORIZONTAL, INCLINADA 45°)



NÍVEL DE ALUMÍNIO IMANTADO


CÓDIGO	MEDIDAS	PESO	COMPRIMENTO X ALTURA	EMBALAGEM	CX. MASTER	NCM
23277	12"=304,8mm	0,180	300x60x30mm	60		903178090
23278	14"=350mm	0,210	350x60x30mm	60		903178090
23279	16"=400mm	0,234	400x60x30mm	60		903178090
23280	18"=457,2mm	0,258	430x60x30mm	60		903178090
23281	20"=508mm	0,286	500x30x30mm	60		

- BASE MAGNETIZADA
- CORPO EM ALUMÍNIO
- MEDIDAS EM MÍLIMETRO (mm) E POLEGADA (")
- 3 BOLHAS (VERTICAL, HORIZONTAL, INCLINADA 45°)

NÍVEL DE ALUMÍNIO IMANTADO TORPEDO

CÓDIGO	MEDIDAS	PESO	EMBALAGEM	CX. MASTER	NCM
23276	9"=228,6mm	0,098	60		90178090

- PLÁSTICO ABS
- LATERAIS EM ALUMÍNIO
- UMA LATERAL MAGNETIZADA
- 3 BOLHAS (VERTICAL, HORIZONTAL, INCLINADA 45°)



FERRAMENTAS MANUAIS



NÍVEL DE ALUMÍNIO VERMELHO MAGNÉTICO

CÓDIGO	MEDIDAS	PESO	COMPRIMENTO X ALTURA	EMBALAGEM	CX. MASTER	NCM
19490	12" = 304,8mm	0,140	305x60x25mm	6		90318099
19491	14" = 350mm	0,164	355x60x20mm	6		90318099

- BASE MAGNETIZADA
- CORPO EM ALUMÍNIO
- 2 BOLHAS (VERTICAL, HORIZONTAL)

NÍVEL DE MADEIRA ENVERNIZADO

CÓDIGO	MEDIDAS	PESO	COMPRIMENTO X ALTURA	EMBALAGEM	CX. MASTER	NCM
18837	12" = 304,8mm	0,204	305x60x25mm	6		90318099
18838	14" = 355,6mm	0,248	410x50x20mm	6		90318099
18839	16" = 406,4mm	0,248	355x50x20mm	6		90318099

- 2 BOLHAS (VERTICAL, HORIZONTAL)



NÍVEL DE MADEIRA

CÓDIGO	MEDIDAS	PESO	COMPRIMENTO X ALTURA	EMBALAGEM	CX. MASTER	NCM
16119	14" = 355,6mm	0,216	305x60x25mm	6	30	90318099
16121	16" = 406,4mm	0,248	355x60x20mm	6	30	90318099



MISTURADOR PARA TINTA/ARGAMASSA

CÓDIGO	MEDIDAS	ENCAIXE	PESO	EMBALAGEM	CX. MASTER	NCM
23000	400mm	SDS	0,358	20		82055900
23001	600mm	SDS	0,528	20		82055900
23002	400mm	Sextavado	0,286	20		82055900
23003	600mm	Sextavado	0,504	20		82055900

- MAIOR RESISTÊNCIA E DURABILIDADE



ENCAIXE
SDS

ENCAIXE
SEXTAVADO



FERRAMENTAS MANUAIS



APLICADOR DE SILICONE METÁLICO 9"

CÓDIGO	MEDIDAS	PESO	EMBALAGEM	CX. MASTER	NCM
617	9"=228,6mm	0,332	40	40	82055900

- CORPO EM CHAPA METÁLICA
- USO EM SILICONES DE BAIXA DENSIDADE
- APLICAÇÕES NÃO PROFISSIONAIS
- TIPO DO REFIL: ATÉ 300g/305ml

APLICADOR DE SILICONE REFORÇADO 9"

CÓDIGO	MEDIDAS	PESO	EMBALAGEM	CX. MASTER	NCM
5926	9"=228,6mm	0,330	24		82055900

- CORPO EM METAL REFORÇADO
- USO EM SILICONES DE BAIXA DENSIDADE
- TIPO DO REFIL: ATÉ 300g/305ml



APLICADOR DE SILICONE E PU 9"

VILA
Professional

CÓDIGO	MEDIDAS	PESO	EMBALAGEM	CX. MASTER	NCM
23272	9"=228,6mm	0,330	24	1	82055900

- CORPO DE METAL
- CABO DE ALUMÍNIO
- ROTAÇÃO FACILITA APLICAÇÃO
- USO PROFISSIONAL

VILA
Professional

APLICADOR DE SILICONE PU E SACHÊ 9"

CÓDIGO	MEDIDAS	PESO	EMBALAGEM	CX. MASTER	NCM
23273	9"=228,6mm	0,526	24		82055900

- BICO APLICADOR
- CORPO DO CILINDRO ALUMÍNIO
- CABO DE ALUMÍNIO
- PARA TUBOS E BISNAGAS 400ml
- SACHE ATÉ 400ml



FERRAMENTAS MANUAIS



ARCO DE SERRA FIXO

CÓDIGO	MEDIDAS	PESO	EMBALAGEM	CX. MASTER	NCM
16096	335x135x20mm	0,234	12		82021000

• CABO PLÁSTICO

ARCO DE SERRA MINI

CÓDIGO	MEDIDAS	PESO	EMBALAGEM	CX. MASTER	NCM
16097	315x50x10mm	0,046	12		82021000

• CABO PLÁSTICO



ARCO DE SERRA REGULÁVEL

CÓDIGO	MEDIDAS	PESO	EMBALAGEM	CX. MASTER	NCM
23275	470x148x30mm	0,350	12	48	82021000

• CABO METÁLICO REFORÇADO

ARCO DE SERRA REGULÁVEL

CÓDIGO	MEDIDAS	PESO	EMBALAGEM	CX. MASTER	NCM
7906	370x140x30mm	0,302	12		82021000

• CABO PLÁSTICO



FERRAMENTAS MANUAIS



ALTA
TENSÃO



ARCO DE SERRA ALTA TENSÃO

VILA
Professional

CÓDIGO	MEDIDAS	PESO	EMBALAGEM	CX. MASTER	NCM
25664					

ARCO DE SERRA FIXO

CÓDIGO	MEDIDAS	PESO	EMBALAGEM	CX. MASTER	NCM
25665					



FERRAMENTAS MANUAIS



COLHER PEDREIRO OVAL

CÓDIGO	MEDIDAS	PESO	EMBALAGEM	CX. MASTER	NCM
22996	7"=177,8mm	0,14	12	120	82055900
22997	8"=203,2mm	0,16	12	120	82055900
22998	9"=228,6mm	0,218	12	120	82055900
22999	10"=254mm	0,26	12	120	82055900

- CABO ANATÔMICO EMBORRACHADO
- EXCELENTE RESISTÊNCIA A IMPACTO, FÁCIL LIMPEZA E MAIOR CONFORTO AS MÃOS.

COLHER PEDREIRO OVAL

CÓDIGO	MEDIDAS	PESO	EMBALAGEM	CX. MASTER	NCM
5797	7"=177,8mm	0,18	12	60	82055900
5798	8"=203,2mm	0,228	12	60	82055900
5799	9"=228,6mm	0,278	12	60	82055900
5800	10"=254mm	0,3	12	120	82055900

- CABO DE MADEIRA
- AÇO CARBONO ESPECIAL



COLHER PEDREIRO RETA

CÓDIGO	MEDIDAS	ESPESSURA	PESO	EMBALAGEM	CX. MASTER	NCM
23286	7"=177,8mm	1mm	0,154	12	120	82055900
23287	8"=203,2mm	1mm	0,178	12	120	82055900
23288	9"=228,6mm	1,2mm	0,236	12	120	82055900
23289	10"=254mm	1,2mm	0,268	12	120	82055900

- CABO DE MADEIRA
- AÇO CARBONO ESPECIAL



BOMBA DE GRAXA

CÓDIGO	MEDIDAS	PESO	EMBALAGEM	CX. MASTER	NCM
25666	500g				



FERRAMENTAS MANUAIS



DESEMPENADEIRA AÇO DENTADA

CÓDIGO	MEDIDAS	PESO	EMBALAGEM	CX. MASTER	NCM
16099	12x25"	0,194	12	120	82055900
16102	48x12"	0,418	6	60	82055900

• CABO PLÁSTICO

DESEMPENADEIRA AÇO DENTADA

CÓDIGO	MEDIDAS	PESO	EMBALAGEM	CX. MASTER	NCM
1233	48x12	0,51	4		82055900

• CABO MADEIRA TÉCNICA



DESEMPENADEIRA AÇO LISA

CÓDIGO	MEDIDAS	PESO	EMBALAGEM	CX. MASTER	NCM
16100	12x25"	0,200	12		82055900
16101	48x12"	0,430	6	60	82055900

• CABO PLÁSTICO

DESEMPENADEIRA AÇO LISA

CÓDIGO	MEDIDAS	PESO	EMBALAGEM	CX. MASTER	NCM
1234	48x12"	0,450	4		82055900

• CABO MADEIRA



FERRAMENTAS MANUAIS



DESEMPENADEIRA PVC COM BORRACHA

CÓDIGO	MEDIDAS	PESO	EMBALAGEM	CX. MASTER	NCM
18252	27x14	0,248	6		82055900
18253	30x17	0,290	6		82055900

• CABO PLÁSTICO

DESEMPENADEIRA PVC ESTRIADA PRETA

CÓDIGO	MEDIDAS	PESO	EMBALAGEM	CX. MASTER	NCM
18248	27x14	0,174	6		82055900
18249	30x17	0,210	6		82055900

• CABO PLÁSTICO



DESEMPENADEIRA PVC LISA PRETA

CÓDIGO	MEDIDAS	PESO	EMBALAGEM	CX. MASTER	NCM
18251	27x14	0,178	6		82055900
18250	30x17	0,218	6		82055900

• CABO PLÁSTICO

DESEMPENADEIRA PVC (GRAFIATO)

CÓDIGO	MEDIDAS	PESO	EMBALAGEM	CX. MASTER	NCM
18256	25x9	0,132	6		82055900

• CANTO
• BRANCA
• CABO PLÁSTICO



FERRAMENTAS MANUAIS



DESEMPENADEIRA PVC (GRAFIATO)

CÓDIGO	MEDIDAS	PESO	EMBALAGEM	CX. MASTER	NCM
18254	27x14	0,180	6		82055900
18255	30x17	0,216	6		82055900

DESEMPENADEIRA PVC (REJUNTE)

CÓDIGO	MEDIDAS	PESO	EMBALAGEM	CX. MASTER	NCM
4127	25x9	0,167	10		82055900

• CABO PLÁSTICO



PRUMO METAL



CÓDIGO	PESO	EMBALAGEM	CX. MASTER	NCM
5833	400g	16		90158090
5834	500g	16		90158090
5835	700g	16		90158090
11070	1kg	1		90158090

- MATERIAL DO CORPO DO PRUMO: METAL
- MATERIAL DA BASE DE APOIO DO PRUMO: MADEIRA

LÁPIS DE CARPINTEIRO

CÓDIGO	MEDIDAS	PESO	EMBALAGEM	CX. MASTER	NCM
25696					



FERRAMENTAS MANUAIS



SERROTE AMADOR BRONZE

CÓDIGO	MEDIDAS	PESO	EMBALAGEM	CX. MASTER	NCM
21835	16"	0,252	12		82021000
21836	18"	0,284	12		82021000
21837	20"	0,290	6		82021000

• CABO PLÁSTICO

SERROTE CABO MADEIRA

CÓDIGO	MEDIDAS	PESO	EMBALAGEM	CX. MASTER	NCM
25513	18"	0,36	6	48	82021000
25514	20"	0,40	6	48	82021000
25515	22"	0,43	6	48	82021000
25516	24"	0,45	6	48	82021000

• EMBALAGEM BLISTER



DENTES TRAVADOS



SERROTE GOLD PRO

VILA
Professional

CÓDIGO	MEDIDAS	PESO	EMBALAGEM	CX. MASTER	NCM
21839	20"=508mm	0,510	6		82021000
21840	22"=558,8	0,528	6		82021000
21841	24"=609,6	0,524	6		82021000

• CABO MADEIRA
• 8 DENTES POR POLEGADA

SERROTE CABO EMBORRACHADO

CÓDIGO	MEDIDAS	PESO	EMBALAGEM	CX. MASTER	NCM
25517	18"	0,36	12	48	82021000
25518	20"	0,39	12	48	82021000
25519	22"	0,36	12	48	82021000
25520	24"	0,45	12	48	82021000

• EMBALAGEM BLISTER



DENTES TEMPERADOS
E TRAVADOS

CABO COM
ÂNGULAÇÃO DE 45° E 90°



FERRAMENTAS MANUAIS



SERROTE DRYWALL (GESSO)

CÓDIGO	MEDIDAS	PESO	EMBALAGEM	CX. MASTER	NCM
20272	7"=177,8	0,094	12		82021000

- INDICADO PARA CORTAR GESSO E DRYWALL
- AÇO TEMPERADO

FORMÃO CABO DE MADEIRA

CÓDIGO	MEDIDAS	PESO	EMBALAGEM	CX. MASTER	NCM
17389	1/2"=13mm	0,120	6		82053000
17390	5/8"=16mm	0,130	6		82053000
17391	3/4"=19mm	0,120	6		82053000
17392	1"=25,4mm	0,160	6		82053000

- INDICADO PARA RECORTES, ENTALHES E ENCAIXE EM MADEIRA



FERRAMENTAS MANUAIS




ESCALA PLÁSTICO BRANCO

CÓDIGO	MEDIDAS	PESO	EMBALAGEM	CX. MASTER	NCM
2097	1m	0,050	12	240	90178010
2098	2m	0,097	12	120	90178010

- PINTADA
- POLIESTIRENO

ESCALA AÇO INOX

CÓDIGO	MEDIDAS	PESO	EMBALAGEM	CX. MASTER	NCM
25684	12"=300mm				
25685	24"=600mm				
25686	40"=1000mm				



ESQUADRO CABO DE PLÁSTICO

CÓDIGO	MEDIDAS	PESO	EMBALAGEM	CX. MASTER	NCM
16116	305mm	0,098	6	30	90172000
16115	355,6mm	0,110	6	30	90172000

- CENTÍMETRO / POLEGADAS

ESQUADRO INOX CABO ALUMÍNIO INJETADO

CÓDIGO	MEDIDAS	PESO	EMBALAGEM	CX. MASTER	NCM
23828	10"	0,72	12	120	90172000
23829	12"	0,80	12	120	90172000
23830	14"	0,82	12	120	90172000

- CENTÍMETRO / POLEGADAS
- CORPO EM AÇO INOX



CABO EM ALUMÍNIO INJETADO

MARCAÇÕES EM BAIXO RELEVO



FERRAMENTAS MANUAIS



MARTELO UNHA FORJADO



CÓDIGO	MEDIDAS	PESO	NOMINAL	EMBALAGEM	CX. MASTER	NCM
17397	301x12,5mm	0,490	25mm	6		82052000
17398	330x115mm	0,530	27mm	6		82052000

- POLIDO
- CABO MADEIRA



MARTELO UNHA



CÓDIGO	MEDIDAS	PESO	NOMINAL	EMBALAGEM	CX. MASTER	NCM
18836	350x130mm	0,582	27mm	4		82052000
18835	500x180mm	0,868	29mm	6		82052000

- POLIDO
- CABO MADEIRITE
- CABO LONGO



MARTELO UNHA POLIDO

CÓDIGO	MEDIDAS	PESO	NOMINAL	EMBALAGEM	CX. MASTER	NCM
11881	300x122mm	0,344	23mm	6		82052000
11882	310x130mm	0,648	25mm	6		82052000
11883	315x138mm	0,762	27mm	6		82052000

- CABO FIBRA

MARTELO UNHA MAGNÉTICO

CÓDIGO	MEDIDAS	PESO	NOMINAL	EMBALAGEM	CX. MASTER	NCM
23010	335mm	0,676	27mm	6	36	82052000

- CABEÇA IMANTADA
- CABO EMBORRACHADO



FERRAMENTAS MANUAIS



MARTELO UNHA POLIDO

CÓDIGO	MEDIDAS	PESO	NOMINAL	EMBALAGEM	CX. MASTER	NCM
11878	301x120mm	0,468	23mm	6	48	82052000
11879	301x125mm	0,516	25mm	6	36	82052000
11880	330x115mm	0,618	27mm	6	36	82052000

• CABO DE MADEIRA

MARTELO BORRACHA BRANCO

CÓDIGO	MEDIDAS	PESO	EMBALAGEM	CX. MASTER	NCM
19484	40mm	0,218	6		39259090
19485	60mm	0,342	6		39259090

• CABO DE MADEIRA



MARTELO BORRACHA PRETO

CÓDIGO	MEDIDAS	PESO	EMBALAGEM	CX. MASTER	NCM
19482	40mm	0,232	6		39259090
3623	60mm	0,534	6		39259090
19483	80mm	0,696	6		39259090

• CABO DE MADEIRA

MARRETA COM CABO

CÓDIGO	MEDIDAS	PESO	EMBALAGEM	CX. MASTER	NCM
17393	290x50x50	500g	6		82052000
17394	290x50x50	1kg	6		82052000
17395	300x50x50	1.5kg	6		82052000
17396	300x50x50	2kg	6		82052000
15465	360x50x50	3kg	2		82052000
15466	1000x600x200	5kg	2		82052000

• CABO DE MADEIRA



FERRAMENTAS MANUAIS



LIXADEIRA MANUAL PVC COM LIXA

CÓDIGO	MEDIDAS	PESO	EMBALAGEM	CX. MASTER	NCM
3335	225x90x80mm	0,212	6	24	39259090

• IDEAL PARA LIXAMENTO E PREPARAÇÃO DE SUPERFÍCIES PARA PRÉ-PINTURA, SEJA EM ALVENARIA, MADEIRA OU METAIS
• PODE SER USADO COM LIXA D'ÁGUA, MASSA, MADEIRA OU FERRO.

ESCOVA AÇO MADEIRA SEM CABO

CÓDIGO	MEDIDAS	PESO	EMBALAGEM	CX. MASTER	NCM
16103	177X55mm	0,184	12	60	39259090

• 6 FILEIRAS



ESCOVA AÇO PLÁSTICA SEM CABO

CÓDIGO	MEDIDAS	PESO	EMBALAGEM	CX. MASTER	NCM
16104	177X55mm	0,160	12	60	96039000

• 6 FILEIRAS

ESCOVA AÇO 3 FILEIRAS COM UNHA

CÓDIGO	MEDIDAS	PESO	EMBALAGEM	CX. MASTER	NCM
16105	177X55mm	0,104	12	60	96039000

• CABO PLÁSTICO



FERRAMENTAS MANUAIS



ESCOVA AÇO 3 FILEIRAS

CÓDIGO	MEDIDAS	PESO	EMBALAGEM	CX. MASTER	NCM
16106	300x45x25mm	0,082	12	60	96039000

• CABO PLÁSTICO

ESCOVA AÇO 4 FILEIRAS

CÓDIGO	MEDIDAS	PESO	EMBALAGEM	CX. MASTER	NCM
16107	290x40x35mm	0,106	12	60	96039000

• CABO PLÁSTICO



ESCOVA METÁLICA COM CERDAS DE METAL

CÓDIGO	MEDIDAS	PESO	EMBALAGEM	CX. MASTER	NCM
25675					



FERRAMENTAS MANUAIS



ESPÁTULA AÇO CABO MADEIRA

CÓDIGO	MEDIDAS	PESO	EMBALAGEM	CX. MASTER	NCM
8517	40mm	0,066	12	60	82055900
8516	60mm	0,074	12	60	82055900
8515	80mm	0,090	12	60	82055900
8514	100mm	0,096	12	60	82055900
8513	120mm	0,086	12	60	82055900

ESPÁTULA AÇO CABO PLÁSTICO

CÓDIGO	MEDIDAS	PESO	EMBALAGEM	CX. MASTER	NCM
16112	40mm	0,044	12	60	82055900
16111	60mm	0,050	12	60	82055900
16109	100mm	0,056	12	60	82055900
16108	120mm	0,058	12	60	82055900



ESPÁTULA INOX CABO PLÁSTICO

CÓDIGO	MEDIDAS	PESO	EMBALAGEM	CX. MASTER	NCM
19477	40mm	0,042	12		82055900
19478	60mm	0,044	12		82055900
19479	80mm	0,048	12		82055900
19480	100mm	0,052	12		82055900
19481	120mm	0,056	12		82055900

ESPÁTULA CABO EMBORRACHADO

CÓDIGO	MEDIDAS	PESO	EMBALAGEM	CX. MASTER	NCM
25521	04cm				
25522	05cm				
25523	06cm				
25524	08cm				
25525	10cm				
25526	12cm				



FERRAMENTAS MANUAIS



TRENA FIBRA CAIXA ABERTA



CÓDIGO	MEDIDAS	PESO	EMBALAGEM	CX. MASTER	NCM
21025	20m	0,364	1	48	90178010
21026	30m	0,380	1	48	90178010
21027	50m	0,558	1	48	90178010

- POLEGADAS E MILÍMETROS
- LARGURA DA FITA: 12,5mm
- FITA EM FIBRA DE VIDRO DE ALTA QUALIDADE
- ACABAMENTO DA FITA: PINTURA FOSCA

TRENA EMBORRACHADA TRIPLA TRAVA

CÓDIGO	MEDIDAS	PESO	EMBALAGEM	CX. MASTER	NCM
11885	3m x 16mm	0,130	12	120	90178010
11886	5m x 19mm	0,200	12	120	90178010
11887	5m x 25mm	0,240	12	120	90178010
11888	7.5m x 25mm	0,342	6	72	90178010
11889	10m x 25mm	0,490	6	60	90178010

- CLIP METÁLICO PARA CINTA
- CLIP PARA FIXAÇÃO DA FITA
- CORPO EM ABS, EMBORRACHADO
- POLEGADAS E CENTÍMETROS



TRENA AUTO TRAVA

VILA
Professional



CÓDIGO	MEDIDAS	PESO	EMBALAGEM	CX. MASTER	NCM
23053	3m x 16mm	0,122	12	120	90178010
23054	5m x 19mm	0,188	12	120	90178010
23055	5m x 25mm	0,236	12	120	90178010
23056	7.5m x 25mm	0,338	6	72	90178010
23057	10m x 25mm	0,458	6	60	90178010

- BOTÃO AUTO TRAVA
- CLIP METÁLICO PARA CINTA
- CLIP PARA FIXAÇÃO DA FITA
- FITA COM CAMADA DE NYLON ANTIRREFLEXO
- CORPO EM ABS, EMBORRACHADO
- POLEGADAS E CENTÍMETROS



ABRASIVOS



DISCO CORTE INOX



CÓDIGO	MEDIDAS	FURO	PESO	EMBALAGEM	CX. MASTER	NCM
11927	4.1/2"	+22,2mm	0,025	10	100	68042211
11928	7"	+22,2mm	0,096	10	50	68042211
21013	9"	+22,2mm	0,174	5	100	68042211

- INDICADO PARA CORTAR AÇO E SUAS LIGAS, INCLUSIVE AÇO INOX
- IDEAL PARA OPERAÇÕES DE CORTE QUE NECESSITAM EXCELENTE ACABAMENTO (CORTE FINO).
- NÃO UTILIZAR EM MÁQUINAS PARA CORTAR MÁRMORES

DISCO CORTE INOX SUPERFINO

CÓDIGO	MEDIDAS	FURO	ROTAÇÃO MÁX.	PESO	EMBALAGEM	CX. MASTER	NCM
21012	4.1/2"	+22,2mm	13.300RPM		5	25	68042211

- INDICADO PARA CORTES DE AÇO INOX
- NÃO UTILIZAR EM MÁQUINAS PARA SERRAR MÁRMORES



DISCO CORTE MULTICORTE



CÓDIGO	MEDIDAS	FURO	PESO	EMBALAGEM	CX. MASTER	NCM
21014	4.1/2"	+22,2mm	0,020	10	400	68042211
22791	7"	+22,2mm	0,092	10	50	68042211

- INDICADO PARA CORTES EM DIVERSOS MATERIAIS COMO: FERRO, AÇO, ALUMÍNIO, MADEIRA, ENTRE OUTROS

DISCO CORTE FERRO

CÓDIGO	MEDIDAS	FURO	ROTAÇÃO MÁX.	PESO	EMBALAGEM	CX. MASTER	NCM
11920	4.1/2"	+22,2mm	13.000RPM	0,076	5	50	68042011
11921	7"	+22,2mm	8.500RPM	0,182	10	50	68042011
11922	9"	+22,2mm	6.600RPM	0,294	5	100	68042011
11923	10"	25,4mm	6.100RPM	0,340	5	25	68042011
21015	12"	19mm	5.100RPM	0,486	5	25	68042011
11924	12"	25,4mm	5.100RPM	0,493	5	25	68042011
23243	14"	25,4mm	4.300RPM	0,688	5	25	68042011

- NÚMERO TELA: 2
- IDEAL PARA CORTES DE AÇO E METAIS FERROSOS
- INDICADO PARA SERRALHEIROS



ABRASIVOS



DISCO DESBASTE



CÓDIGO	MEDIDAS	FURO	ROTAÇÃO MÁX.	PESO	EMBALAGEM	CX. MASTER	NCM
11925	4,1/2"	+22,2mm	14.500RPM	0,148	5	100	68042211
11926	7"	+22,2mm	14.500RPM	0,345	5	25	68042211

- INDICADO PARA DESBASTE EM METAIS FERROSOS COM ESMERILHADEIRA ANGULAR
- IDEAL PARA USO INDUSTRIAL.

DISCO FLAP CÔNICO

CÓDIGO	MEDIDAS	FURO	GRÃO	ROTAÇÃO MÁX.	PESO	EMBALAGEM	CX. MASTER	NCM
21020	4,1/4"	22mm	120	13.300RPM	0,058	10	100	68053090
21019	4,1/3"	22mm	80	13.300RPM	0,062	10	100	68053090
21016	4,1/2"	22mm	60	13.300RPM	0,070	10	100	68053090
21017	4,1/2"	22mm	40	13.300RPM	0,064	10	100	68053090
21021	7"	22mm	40	8.500RPM	0,174	10	100	68053090
21022	7"	22mm	60	8.500RPM	0,184	10	100	68053090
21024	7"	22mm	80	8.500RPM	0,166	10	100	68053090
22792	7"	22mm	120	8.500RPM	0,150	10	100	68053090



- INDICADO PARA DESBASTE E ACABAMENTO EM AÇO INOX, ALUMÍNIO, METAIS FERROSOS E NÃO FERROSOS EM ESMERILHADEIRA ANGULAR
- TIPO DE COSTADO: FIBRA
- TIPO DO PERFIL DO DISCO DE DESBASTE/ACABAMENTO FLAP: CÔNICO
- TIPO DO GRÃO ABRASIVO: ÓXIDO DE ALUMÍNIO



DISCO FLAP ZIRCÔNIA



CÓDIGO	MEDIDAS	FURO	GRÃO	ROTAÇÃO MÁX.	PESO	EMBALAGEM	CX. MASTER	NCM
25853	4,1/2"		40		0,050	10	200	68053090
25854	4,1/2"		60		0,050	10	200	68053090
25855	4,1/2"		80		0,050	10	200	68053090
25856	4,1/2"		120		0,050	10	200	68053090

- MATERIAL DA LIXA: ZIRCÔNIA (USO PROFISSIONAL)
- PERFEITO PARA USO EM AÇO INOX
- MAIOR DURABILIDADE E PODER DE DESBASTE/ACABAMENTO
- 80 LIXAS
- COSTADO DE NYLON TIPO RETO (T27)



ESPECIAL
ESMERILHADEIRA
ANGULAR 4 1/2"



ABRASIVOS



DISCO DE LIMPEZA STRIP AND CLEAN



CÓDIGO	MEDIDAS	FURO	ROTAÇÃO MÁX.	PESO	EMBALAGEM	CX. MASTER	NCM
23773	4.1/2"	22mm	6.650RPM	0,085	10	200	68053090

- LIMPEZA E REMOÇÃO DE TINTAS, FERRUGENS, VERNIZES E SUJEIRA DE METAIS FERROSOS E NÃO FERROSOS.
- INDICADO PARA USO NA ESMERILHadeira 4.1/2

DISCO INOX + 1000 CORTES

CÓDIGO	MEDIDAS	FURO	ROTAÇÃO MÁX.	PESO	EMBALAGEM	CX. MASTER	NCM
24080	4.1/2"	+22,2mm	14.500RPM	0,120	50	200	68042119

- DISCO COM BORDAS "DIAMANTADAS" COM CARBONETO DE TUNGSTÊNIO DE ALTO TEOR DE DUREZA
- UTILIZADO NO CORTE DE METAIS FERROSOS E NÃO FERROSOS, EM ESPECIAL DE AÇO INOX
- DURABILIDADE ACIMA DE MIL CORTE (BASE HASTE DE INOX DE 1/8"), SEM A NECESSIDADE CONSTANTE DE TROCAS DE DISCO E COM MENOR CUSTO BENEFÍCIO (CUSTO POR FURO 35 VEZES MENOR)
- FURO 22mm, PARA USO ESPECÍFICO EM ESMERILHadeiras ANGULARES DE 4.1/2.
- NÃO UTILIZAR EM SERRAS MÁRMORE, NEM NO CORTE DE MADEIRA, PISO, PEDRAS, ETC...



DISCO DIAMANTADO LISO



CÓDIGO	MEDIDAS	FURO	ROTAÇÃO MÁX.	PESO	EMBALAGEM	CX. MASTER	NCM
11916	4.3/8"	+20mm	14.500RPM	0,106	10	200	68042119
22796	9"	25,4mm	6.650RPM	0,674	20	40	68042119

- REFRIGERADO
- VELOCIDADE MÁXIMA: 80m/s
- ESPESURA: 1,6mm
- VELOCIDADE MÁXIMA: 80m/s
- UTILIZADO EM CORTES DE CERÂMICAS E PORCELANATOS COMPATÍVEIS COM O DIÂMETRO E FURO DO DISCO.



DISCO DIAMANTADO LISO

CÓDIGO	MEDIDAS	FURO	ROTAÇÃO MÁX.	PESO	EMBALAGEM	CX. MASTER	NCM
22793	4.3/8"	20mm	14.500RPM	0,108	40	200	68042119
22794	7"	20mm	8.400RPM	0,362	25	50	68042119
22795	8"	25,4mm	7.600RPM	0,456	25	50	68042119

- PROFESSIONAL
- VELOCIDADE MÁXIMA: 80m/s
- INDICADO PARA CORTAR MÁRMORE, GRANITO, CONCRETO, TJOLO, TELHA, PEDRAS E ALVENARIA
- ESPECIALMENTE INDICADO PARA CORTAR PORCELANATO E CERÂMICAS DURAS.



ABRASIVOS



DISCO DIAMANTADO SEGMENTADO



CÓDIGO	MEDIDAS	FURO	ROTAÇÃO MÁX.	PESO	EMBALAGEM	CX. MASTER	NCM
11915	4.3/8"	20mm	14.500RPM	0,104	20		68042119
21030	9"	25,4mm	6.650RPM	0,636	40		68042119

- INDICADO PARA CORTAR MÁRMORE, GRANITO, CONCRETO, TIJOLO, TELHA, PEDRAS E ALVENARIA
- SECO
- ESPESSURA: 1,8mm
- VELOCIDADE MÁXIMA: 80m/s
- INDICADO PARA CORTAR MÁRMORE, GRANITO, CONCRETO, TIJOLO, TELHA, ALVENARIA E PEDRAS



DISCO DIAMANTADO SEGMENTADO

CÓDIGO	MEDIDAS	FURO	ROTAÇÃO MÁX.	PESO	EMBALAGEM	CX. MASTER	NCM
11918	4.3/8"	20mm	14.500RPM	0,112	200	50	68042119
11919	7"	25,4mm	8.400RPM	0,384	10	50	68042119
22797	8"	25,4mm	7.600RPM	0,468	25		68042119

- PROFESSIONAL
- INDICADO PARA CORTAR MÁRMORE, GRANITO, CONCRETO, TIJOLO, TELHA, PEDRA E ALVENARIA.



DISCO DIAMANTADO TURBO



CÓDIGO	MEDIDAS	FURO	ROTAÇÃO MÁX.	PESO	EMBALAGEM	CX. MASTER	NCM
11917	4.3/8"	20mm	14.500RPM	0,112	20	200	68042119

- REFRIGERADO
- ESPESSURA: 2mm
- VELOCIDADE MÁXIMA: 80m/s
- INDICADO PARA CORTAR CERÂMICA.



DISCO DIAMANTADO TURBO

CÓDIGO	MEDIDAS	FURO	ROTAÇÃO MÁX.	PESO	EMBALAGEM	CX. MASTER	NCM
21029	4.3/8"	20mm	14.500RPM	0,114	200		68042119
21032	7"	25,4mm	8.400RPM	0,354	50	50	68042119
22798	8"	25,4mm	7.600RPM	0,458	25		68042119
21031	9"	25,4mm	6.650RPM	0,648	40		68042119

- PROFESSIONAL
- VELOCIDADE MÁXIMA: 80m/s
- ESPECIALMENTE INDICADO PARA CORTAR PORCELANATO E CERÂMICAS DURAS.
- INDICADO PARA CORTAR MÁRMORE, GRANITO, CONCRETO, PEDRAS E ALVENARIA



ABRASIVOS

FURO
22mm



DISCO DIAMANTADO TURBO

VILA[®]
Professional



CÓDIGO	MEDIDAS	FURO	ROTAÇÃO MÁX.	PESO	EMBALAGEM	CX. MASTER	NCM
24049	4.1/2"	22mm	14.500RPM	0,420	50	200	68042119

- PROFSSIONAL
- VELOCIDADE MÁXIMA: 80m/s
- ESPECIALMENTE INDICADO PARA CORTAR PORCELANATO E CERÂMICAS DURAS.
- USO EM ESMERILHADEIRAS
- COM BUCHA DE REDUÇÃO 20mm

VILA[®]
Professional

DISCO DIAMANTADO PORCELANATO

CÓDIGO	MEDIDAS	FURO	MODELO	PESO	EMBALAGEM	CX. MASTER	NCM
22800	4.3/8"	20mm	LISO	0,096	50	200	68042119
21028	4.3/8"	20mm	TURBO	0,082	200		68042119

- PROFSSIONAL
- INDICADO PARA CORTAR PORCELANATO
- ULTRAFINO, PROPORCIONA MELHOR ACABAMENTO E CORTE
- ROTAÇÃO MÁX. 14.000RPM



DISCO REBOLO DIAMANTADO TURBO



CÓDIGO	MEDIDAS	ROTAÇÃO MÁX.	PESO	EMBALAGEM	CX. MASTER	NCM
20993	4.1/2"	10.500RPM	0,46	1	50	68042119

- VELOCIDADE MÁXIMA: 63m/s
- MEDIDA DO ENCAIXE: M14-MA
- ESPESSURA DO CORPO: 9mm
- ESPESSURA DA CAMADA: 3,5mm
- ALTURA DA CAMADA: 20mm

DISCO REBOLO DIAMANTADO SEGMENTADO

CÓDIGO	MEDIDAS	ROSCA	ROTAÇÃO MÁX.	PESO	EMBALAGEM	CX. MASTER	NCM
22799	4.1/2"=115mm	M14-MA	10,500RPM	0,408	25	50	82023900

- VELOCIDADE MÁXIMA: 63m/s
- ESPESSURA DO CORPO: 9mm
- ESPESSURA DA CAMADA: 5,5mm
- ALTURA DA CAMADA: 20mm
- INDICADO PARA DESBASTE EM MÁRMORE, GRANITO, CONCRETO, PEDRAS, ENTRE OUTROS.



ABRASIVOS



DISCO BORRACHA COM VELCRO



CÓDIGO	MEDIDAS	ROTAÇÃO MÁX.	PESO	EMBALAGEM	CX. MASTER	NCM
24081	4.1/2"=115mm	12.000RPM	0,08	50		68042119
25985	5"=127mm	12.000RPM	0,128	50	100	68042119
25986	7"=177,8mm	12.000RPM	0,180	50	100	68042119

- POSSUI ROSCA M14 METÁLICA PARA FIXAÇÃO NA MÁQUINA
- MAIOR DURABILIDADE
- VELOCIDADE DE TRABALHO: 12.000RPM

REBOLO COPO CÔNICO M14

CÓDIGO	MEDIDAS	FURO	GRÃO	ROTAÇÃO MÁX.	PESO	EMBALAGEM	CX. MASTER	NCM
25764	4"	M14	36	13.000RPM	0,594	32		68042119
25765	4"	M14	60	13.000RPM	0,592	32		68042119
25766	4"	M14	120	13.000RPM	0,558	32		68042119

- INDICADO: USO EM ESMERILHADEIRA ANGULAR PARA DESBASTE E ACABAMENTO EM PISOS E REVESTIMENTOS: MÁRMORE, GRANITO, CERÂMICAS E PORCELANATOS.
- ENCAIXE M14
- MEDIDA SUPERIOR: 80mm • MEDIDA INFERIOR: 100mm • ALTURA: 50mm



ESPECIAL
ESMERILHADEIRA
ANGULAR 4 1/2"



ESPECIAL
ESMERILHADEIRA
ANGULAR 4 1/2"

DISCO DE LIXA DIAMANTADA

CÓDIGO	MEDIDAS	FURO	GRÃO	ROTAÇÃO MÁX.	PESO	EMBALAGEM	CX. MASTER	NCM
25767	4"		50		0,030	7	350	68053090
25768	4"		100		0,030	7	350	68053090
25769	4"		200		0,030	7	350	68053090
25770	4"		400		0,030	7	350	68053090
25771	4"		800		0,030	7	350	68053090
25772	4"		1500		0,030	7	350	68053090
25773	4"		3000		0,030	7	350	68053090

- INDICADO PARA USO PROFISSIONAL EM POLIMENTO REFRIGERADO A ÁGUA EM: MÁRMORES, GRANITOS, CONCRETO, GRANILITE, NANOGLASS, MARMOGLAS E VIDRO
- MATÉRIA PRIMA BRANCA, NÃO MANCHA GRANITOS OU MÁRMORES CLAROS
- INSTALAÇÃO COM VELCRO, FÁCIL E RÁPIDO DE TROCAR
- TAMANHO DAS LIXAS: 100MM OU 4 POLEGADAS
- SUPER FLEXÍVEIS • CAIXA COM 7 PEÇAS

DISCO DE LIXA DIAMANTADA KIT 7PÇ

CÓDIGO	MEDIDAS	FURO	GRÃO	ROTAÇÃO MÁX.	PESO	EMBALAGEM	CX. MASTER	NCM
25774	4"		50 à 3000		0,222	50		68053090

- INDICADO PARA USO PROFISSIONAL EM POLIMENTO REFRIGERADO A ÁGUA EM: MÁRMORES, GRANITOS, CONCRETO, GRANILITE, NANOGLASS, MARMOGLAS E VIDRO
- MATÉRIA PRIMA BRANCA, NÃO MANCHA GRANITOS OU MÁRMORES CLAROS
- INSTALAÇÃO COM VELCRO, FÁCIL E RÁPIDO DE TROCAR
- TAMANHO DAS LIXAS: 100MM OU 4 POLEGADAS
- SUPER FLEXÍVEIS • CAIXA COM 7 PEÇAS
- GRÃOS DISPONÍVEIS: •50 DESBASTE INICIAL •100 DESBASTE INTERMEDIÁRIO •200 DESBASTE FINAL
- 400 POLIMENTO INICIAL •800 POLIMENTO INTERMEDIÁRIO •1500 POLIMENTO FINAL
- 3000 POLIMENTO DE ACABAMENTO



ABRASIVOS



DISCO CORTE TUNGSTÊNIO



CÓDIGO	MEDIDAS	FURO	ROTAÇÃO MÁX.	PESO	EMBALAGEM	CX. MASTER	NCM
21095	4.1/2"	+20mm	12.100RPM	0,098	1	200	82023900

• UTILIZADA PARA CORTAR MADEIRA, MDF, COMPENSADO, AGLOMERADO

DISCO SERRA/MADEIRA CIRCULAR AÇO CARBONO

CÓDIGO	MEDIDAS	FURO	DENTES	ROTAÇÃO MÁX.	PESO	EMBALAGEM	CX. MASTER	NCM
21096	4.1/2"=110mm	20mm	72	12.100RPM	0,100	10	200	82023900

- INDICADO PARA CORTE DE MADEIRA. NUNCA EXCEDER A ROTAÇÃO MÁXIMA (RPM), RISCO DE ACIDENTE OU QUEIMA DA LÂMINA
- NÃO CORTAR MADEIRA IMPREGNADA COM MASSA OU CIMENTO
- DENTES DE METAL DURO/VÍDEA, PROPORCIONA MAIOR VIDA ÚTIL
- CORPO EM AÇO CARBONO.
- ESPESSURA DE CORTE: 2,6mm
- ESPESSURA DO CORPO: 1,5mm



DISCO SERRA/MADEIRA CIRCULAR VÍDEA



CÓDIGO	MEDIDAS	FURO	DENTES	ROTAÇÃO MÁX.	PESO	EMBALAGEM	CX. MASTER	NCM
21033	4.1/2"=110mm	20mm	72	12.100RPM	0,090	10	200	82023900
11929	4.1/2"=110mm	20mm	24	12.100RPM	0,100	10	200	82023900
21034	4.1/2"=110mm	20mm	36	12.100RPM	0,100	10	200	82023900
11930	7"=185mm	20mm	24	7.200RPM	0,320	10	200	82023900
11931	7"=185mm	20mm	36	7.200RPM	0,330	10	200	82023900
21035	7"=185mm	25mm	48	7.200RPM	0,310	10	200	82023900
21085	9.1/4"=235mm	25mm	24	5.600RPM	0,514	40	200	82023900
21086	9.1/4"=235mm	30mm	36	5.000RPM	0,544	40		82023900
21087	10"=250mm	30mm	36	5.300RPM	0,715	20		82023900
21088	10"=250mm	30mm	48	5.300RPM	0,686	20		82023900
21099	12"=300mm	30mm	24	9.900RPM	1,084	20		82023900
21098	12"=300mm	30mm	48	2.900RPM	1,140	20		82023900
21097	12"=300mm	30mm	60	2.900RPM	1,162	20		82023900

- INDICADO PARA CORTE DE MADEIRA
- CORPO EM AÇO CARBONO
- ESPESSURA DE CORTE: 2,6mm
- ESPESSURA DO CORPO: 1,5mm
- NUNCA EXCEDER A ROTAÇÃO MÁXIMA (RPM), RISCO DE ACIDENTE OU QUEIMA DA LÂMINA
- NÃO CORTAR MADEIRA IMPREGNADA COM MASSA OU CIMENTO
- DENTES DE METAL DURO/VÍDEA, PROPORCIONA MAIOR VIDA ÚTIL



ABRASIVOS



JOGO SERRA COPO 5PÇ



CÓDIGO	MEDIDAS	PESO	UNID. PÇ	EMBALAGEM	CX. MASTER	NCM
11932	75x60x30mm	0,204	1	100	60	82029990

JOGO CONTÉM:

- 4 SERRAS COPO - 32, 38, 44, 54mm
- 1 SUPORTE COM BROCA PILOTO INDICADO PARA CHAPAS FINAS DE MADEIRAS E DERIVADOS (EX. DRYWALL)


SERRA COPO MALETA 11PÇ

CÓDIGO	MEDIDAS	PESO	UNID. PÇ	EMBALAGEM	CX. MASTER	NCM
11932	110x190x50mm	0,45	1	10	40	82029990

- 8 SERRAS - 19, 22, 25, 29, 38, 44, 51, 64mm
- 1 CHAVE ALLEN
- 1 SUPORTE
- 1 ADAPTADOR
- APLICAÇÃO: PERFURAÇÃO EM MADEIRA, COMPENSADOS E PLACAS DE GESSO



SERRA COPO DIAMANTADA COM HASTE



CÓDIGO	MEDIDAS	PESO	EMBALAGEM	CX. MASTER	NCM
24082	19MM	0,300	10	20	68042119
24083	20MM	0,300	10	20	68042119
24084	25MM	0,300	10	20	68042119
24085	30MM	0,400	10	20	68042119
24086	35MM	0,400	10	20	68042119
24087	40MM	0,400	10	20	68042119
24088	45MM	0,400	10	20	68042119
24089	50MM	0,400	10	20	68042119
24090	53MM	0,460	10	20	68042119
24091	60MM	0,500	10	20	68042119
24092	65MM	0,500	10	20	68042119
24093	70MM	0,500	10	20	68042119
24094	75MM	0,400	10	20	68042119
24095	80MM	0,600	10	20	68042119
24096	85MM	0,500	10	20	68042119
24097	90MM	0,500	10	20	68042119
24105	100MM	0,600	10	20	68042119

- ANTES DE UTILIZAR A SERRA COPO, FAZER UM FURO COM BROCA NO CENTRO DO LOCAL A SER CORTADO.
- POSICIONAR O PINO GUIA DA SERRA COPO E INICIAR LENTAMENTE O CORTE (USAR FURADEIRA DE VELOCIDADE VARIÁVEL). CORTAR DE 20 A 30mm NO MÁXIMO, PARAR O CORTE, RETIRAR A SERRA COPO E COM ALICATE REMOVER O PINO GUIA DA HASTE, SÓ APÓS CONTINUE COM O CORTE (ATENÇÃO, CUIDADO POIS A SERRA COPO ESTARÁ AQUECIDA, PODE CAUSAR QUEIMADURAS) UTILIZE EPIS.
- A SERRA COPO PODE SER UTILIZADA PARA CORTE A SECO OU ÚMIDO, PORÉM, QUANDO REFRIGERADA A VIDA ÚTIL DA SERRA COPO AUMENTA CONSIDERAVELMENTE.



ABRASIVOS



ESCOVA CIRCULAR

CÓDIGO	MEDIDAS	PESO	EMBALAGEM	CX. MASTER 📦	NCM
25679	6x1/2				
25680	6x5/8				
25681	6x3/4				
25819	6x1"				

ESCOVA CIRCULAR COM HASTE

CÓDIGO	MEDIDAS	PESO	EMBALAGEM	CX. MASTER 📦	NCM
25676	1/4 - 6mm d.50mm				
25677	1/4 - 6mm d.63mm				
25678	1/4 - 6mm d.75mm				



FERRAGENS



PARAFUSO CHIP CABEÇA CHATA


CÓDIGO	MEDIDAS	PESO	EMBALAGEM	CX. MASTER	NCM
14803	3,5 X 14	0,67	1000		73181200
17240	3,5 X 20	0,93	500		73181200
17238	3,5 X 22	1,03	500		73181200
22947	3,5 X 25	1,03	1000		73181200
14808	3,5 X 30	1,23	1000		73181200
14809	3,5 X 35	0,72	500		73181200
14810	3,5 X 40	0,84	500		73181200
22945	3,5X16	0,71	1000		73181200
22946	3,5X20	0,89	1000		73181200
14814	4,0 X 22	1,12	1000		73181200
14815	4,0 X 25	1,02	1000		73181200
14817	4,0 X 35	0,88	500		73181200
22948	4,0 X 45	0,71	300		73181200
14820	4,0 X 50	0,79	300		73181200
14811	4,0X14	0,65	1000		73181200
14812	4,0X16	1,03	1000		73181200
14813	4,0X20	0,89	1000		73181200
14816	4,0X30	0,78	500		73181200
22943	4,0X30	0,80	500		73181200
14818	4,0X40	1,10	500		73181200
22949	4,5 X 35	1,16	500		73181200
14825	4,5 X 40	0,79	300		73181200
22951	4,5 X 45	0,85	300		73181200
14827	4,5 X 50	0,98	300		73181200
20629	4,5 X 60	0,98	300		73181200
14821	4,5X20	0,89	500		73181200
14823	4,5X30	1,04	500		73181200
22950	4,5X40	0,80	300		73181200
14831	5,0 X 35	0,59	300		73181200
14833	5,0 X 45	0,84	300		73181200
14834	5,0 X 50	0,79	300		73181200
14837	5,0 X 80	0,65	100		73181200
14829	5,0X25	1,02	500		73181200
14830	5,0X30	1,29	500		73181200
14832	5,0X40	1,03	300		73181200
14835	5,0X60	0,69	200		73181200
14836	5,0X70	0,59	100		73181200
14838	6,0 X 100	0,66	100		73181200
17239	6,0 X 50	1,22	100		73181200
14842	6,0 X 80	0,36	100		73181200
14843	6,0 X 90	1,02	100		73181200
22944	6,0X40	0,57	100		73181200
14839	6,0X50	1,22	200		73181200
14840	6,0X60	0,75	100		73181200

- CABEÇA CHATA - FENDA CRUZADA/PHILIPS • CHIPBOAR
- ACABAMENTO BICROMATIZADO ZINCADO AMARELO
- FIXADOR EXCLUSIVO PARA INDÚSTRIA MOVELEIRA, UTILIZADO NA FABRICAÇÃO DE MÓVEIS, MADEIRA LEVE E MDF

PARAFUSO DRYWALL TROMBETA

CÓDIGO	MEDIDAS	PESO	EMBALAGEM	CX. MASTER	NCM
22988	3,5x19	1,00	1000		73181200
22989	3,5x25	1,29	1000		73181200
22990	3,5x35	1,71	1000		73181200
22991	3,5x45	1,99	1000		73181200
22992	3,5x50	2,35	1000		73181200
22993	3,5x55	2,55	1000		73181200
22994	4,2x60	3,64	1000		73181200
22995	4,2x70	4,21	1000		73181200

- PRETO • CABEÇA TROMBETA - PHILIPS • PONTA AGULHA
- INDICADO PARA FIXAÇÃO DE PLACAS DRYWALL EM PERFIL METÁLICO



FERRAGENS



PARAFUSO SEXTAVADO SOBERBA

CÓDIGO	MEDIDAS	PESO	EMBALAGEM	CX. MASTER	NCM
22953	1/4X40	1,77	200		73181200
15781	1/4X45	0,98	100		73181200
15782	1/4X50	1,05	100		73181200
22954	1/4X55	1,22	100		73181200
15784	1/4X60	1,26	100		73181200
15785	1/4X65	1,38	100		73181200
22955	1/4X70	1,43	100		73181200
15787	1/4X75	1,56	100		73181200
15788	1/4X80	1,67	100		73181200
15789	1/4X90	1,82	100		73181200
15790	1/4X100	2,11	100		73181200
22956	5/16X40	2,74	200		73181200
22957	5/16X45	2,96	200		73181200
22958	5/16X50	1,61	100		73181200
22959	5/16X55	1,87	100		73181200
22960	5/16X60	1,96	100		73181200
22961	5/16X65	2,17	100		73181200
22962	5/16X70	2,17	100		73181200
22963	5/16X75	2,29	100		73181200
22964	5/16X80	2,48	100		73181200
22965	5/16X90	2,74	100		73181200
22966	5/16X100	3,10	100		73181200

- POSSUI ACABAMENTO ZINCADO
- INDICADO PARA FIXAÇÃO DE DUAS OU MAIS PARTES
- APLICAÇÃO: MADEIRA, ALVENARIA E CONCRETO

PARAFUSO PONTA BROCA FLANGEADO

CÓDIGO	MEDIDAS	PESO	UNID. (PÇ)	CX. MASTER	NCM
22967	4,2x13	0,60	500		73181200
22968	4,2x16	0,68	500		73181200
22969	4,2x19	0,78	500		73181200

- PHILIPS • PONTA BROCANTE • ZINCADO
- UTILIZADO EM MONTAGENS DE PAREDES DIVISÓRIAS, DRYWALL, PLACAS DE GESSO, CHAPAS, ESTRUTURAS E PERFIS METÁLICOS



PARAFUSO FLANGEADO PONTA AGULHA

CÓDIGO	MEDIDAS	PESO	UNID. (PÇ)	CX. MASTER	NCM
12998	4,2x13	1,44	1000		73181200
17860	4,2x13	0,108	100		73181200
22952	4,2x13	0,65	500		73181200

- CABEÇA FLANGEADO - PHILIPS
- PONTA AGULHA
- FORRO
- INDICADO PARA FIXAÇÃO FORRO (PVC)



FERRAGENS



PARAFUSO PONTA BROCA COM ARRUELA

CÓDIGO	MEDIDAS	PESO	UNID. (PÇ)	CX. MASTER	NCM
22971	5,5mm x 1"	1,16	250		73181200
22972	5,5mm x 1.1/2"	1,18	200		73181200
22973	5,5mm x 2"	0,74	100		73181200
22974	5,5mm x 2.1/2"	0,87	100		73181200
22975	5,5mm x 3"	0,98	100		73181200
22976	5,5mm x 3.1/2"	1,15	100		73181200
22970	5,5mm x 3/4"	1,03	250		73181200
22977	5,5mm x 4"	1,26	100		73181200

- SEXTAVADO • ROSCA SOBERBA • AUTOBROCANTE
- UTILIZADO NA FIXAÇÃO DE TELHAS (COBERTURAS) EM ESTRUTURA METÁLICA, UNIÃO DE CHAPAS E PERFIS. FIXAÇÃO DE MADEIRA COM AÇO OU ALUMÍNIO
- FURA, ROSQUEIA, FIXA E VEDA

PARAFUSO TELHA

CÓDIGO	MEDIDAS	PESO	UNID. (PÇ)	CX. MASTER	NCM
12997	110 x 5/16				
24331	130 x 5/16				
24332	150 x 5/16				



ARRUELA

CÓDIGO	MEDIDAS	PESO	EMBALAGEM	CX. MASTER	NCM
24334	5/16 - FERRO		100		
24333	5/16 - PVC		100		

PARAFUSO SEXTAVADO PONTA OGIVADA

CÓDIGO	MEDIDAS	PESO	UNID. (PÇ)	CX. MASTER	NCM
23238	4.8x38mm	2.510	500	4	73181200
23239	5.5x57mm	1.746	200	6	73181200
23240	5.5x70mm	2.090	200	4	73181200
23241	5.5x90mm	2.552	200	4	73181200
23241	6.3x110mm		200		73181200

•EM BREVE



FERRAGENS



BUCHA PLÁSTICA COM ANEL

CÓDIGO	MEDIDAS	PESO	UNID. (PÇ)	EMBALAGEM	CX. MASTER	NCM
18264	6mm	0,502	1000	1		39269090
23180	8mm	0,584	500	1		39269090
23182	10mm	0,512	250	1		39269090
23183	12mm	0,412	125	1		39269090

- IDEAL USO EM PAREDES COMPACTAS DE TIJOLOS, CIMENTO E CONCRETO
- UTILIZADA PARA FIXAÇÃO DE ARMÁRIOS, PRATELEIRAS E OUTROS

BUCHA PLÁSTICA SEM ANEL

CÓDIGO	MEDIDAS	PESO	UNID. (PÇ)	EMBALAGEM	CX. MASTER	NCM
23185	12mm	1,024	125	1		39269090
23181	10mm	1,024	250	1		39269090
18258	5mm	0,27	1000	1		39269090
23179	8mm	0,62	500	1		39269090
18259	6mm	0,47	1000	1		39269090
18260	7mm	0,56	1000	1		39269090

- IDEAL USO EM PAREDES COMPACTAS DE TIJOLOS, CIMENTO E CONCRETO
- UTILIZADA PARA FIXAÇÃO DE ARMÁRIOS, PRATELEIRAS E OUTROS



CANTONEIRA BRANCA



CÓDIGO	MEDIDAS	PESO	UNID. (PÇ)	EMBALAGEM	CX. MASTER	NCM
11934	12X15cm	0,03	1	24	288	83024200
24168	15X20cm	0,038	1	24	288	83024200
24169	20X25cm	0,052	1	24	144	83024200
11937	25X30cm	0,088	1	24	144	83024200
4764	30X35cm	0,118	1	24	120	83024200

- UTILIZADA COMO SUPORTE PARA PRATELEIRAS
- PRODUZIDA EM CHAPA DE AÇO ESTAMPADO E PINTURA A PÓ (EPOXI)
- DIÂMETRO DOS FUROS: 4,0mm
- CAPACIDADE DE CARGA DAS CANTONEIRAS (POR PAR): 25KGF

PREGO POLIDO COM CABEÇA

CÓDIGO	MEDIDAS	PESO	EMBALAGEM	CX. MASTER	NCM
24335	17x27	1kg		25	73170090



FERRAGENS



DOBRADIÇA LO SEM ANEL

CÓDIGO	MEDIDAS	PESO	UNID. (PÇ)	EMBALAGEM	CX. MASTER	NCM
18133	3"	0,176	3	30		83021000
18123	3.1/2"	0,278	3	30		83021000

- ACABAMENTO EM LATÃO OXIDADO
- AS DOBRADIÇAS VEM ACOMODADAS EM EMBALAGEM BLISTER, JUNTO OS PARAFUSOS

DOBRADIÇA LO COM ANEL

CÓDIGO	MEDIDAS	PESO	UNID. (PÇ)	EMBALAGEM	CX. MASTER	NCM
18132	3.1/2"	0,28	3	30		83021000

- ACABAMENTO EM LATÃO OXIDADO
- AS DOBRADIÇAS VEM ACOMODADAS EM EMBALAGEM BLISTER, JUNTO OS PARAFUSOS



DOBRADIÇA ZINCADA CAIXA

CÓDIGO	MEDIDAS	PESO	UNID. (PÇ)	EMBALAGEM	CX. MASTER	NCM
21810	1.1/2"	0,2	24	1		83021000
18124	2"	0,536	24	50		83021000
18125	2.1/2"	0,708	24	35		83021000
18126	3"	1,15	24	24		83021000
18127	3.1/2"	1,926	24	15		83021000
21812	4"	2,45	24	1		83021000

- INDICADO PARA FIXAÇÃO EM PORTAS, JANELAS ENTRE OUTROS.
- ACABAMENTO ZINCADO, CONFERINDO MAIOR RESISTÊNCIA À OXIDAÇÃO/CORROSÃO.

DOBRADIÇA ZINCADA CARTELA

CÓDIGO	MEDIDAS	PESO	UNID. (PÇ)	EMBALAGEM	CX. MASTER	NCM
21809	1.1/2"	0,044	3	50		83021000
18128	2"	0,086	3	45		83021000
18129	2.1/2"	0,108	3	40		83021000
18130	3"	0,17	3	40		83021000
18131	3.1/2"	0,268	3	30		83021000
21811	4"	0,336	3	30		83021000

- INDICADO PARA FIXAÇÃO EM PORTAS, JANELAS ENTRE OUTROS.
- ACABAMENTO ZINCADO, CONFERINDO MAIOR RESISTÊNCIA À OXIDAÇÃO/CORROSÃO.
- AS DOBRADIÇAS VEM ACOMODADAS EM EMBALAGEM BLISTER, JUNTO COM PARAFUSOS.



FERRAGENS



ABRAÇADEIRA DE NYLON

CÓDIGO	MEDIDAS	PESO	UNID. (PÇ)	COR	EMBALAGEM	CX. MASTER	NCM
11893	100X2.5MM	0,030	100	BRANCA	100		39269090
11904	100X2.5MM	0,030	100	PRETA	100		39269090
11894	140X2.5MM	0,042	100	BRANCA	100		39269090
11905	140X2.5MM	0,042	100	PRETA	100		39269090
11896	140X3.6MM	0,060	100	BRANCA	125		39269090
11907	150X3.6MM	0,064	100	PRETA	50		39269090
11895	200X2.5MM	0,056	100	BRANCA	300		39269090
11906	200X2.5MM	0,056	100	PRETA	100		39269090
11897	200X3.5MM	0,082	100	BRANCA	50		39269090
11908	200X3.5MM	0,090	100	PRETA	200		39269090
22072	200X4.6MM	0,126	50	BRANCA	200		39269090
11900	200X4.6MM	0,070	100	BRANCA	100		39269090
22071	200X4.6MM	0,126	50	PRETA	200		39269090
11910	200X4.6MM	0,060	100	PRETA	50		39269090
22076	250X3.6MM	0,144	50	BRANCA	200		39269090
11898	250X3.6MM	0,102	50	BRANCA	75		39269090
13205	250X3.6MM	0,116	100	PRETA	50		39269090
22078	300X3.6MM	0,136	100	BRANCA	150		39269090
11899	300X3.6MM	0,070	50	BRANCA	125		39269090
22077	300X3.6MM	0,136	100	PRETA	150		39269090
11909	300X3.6MM	0,170	50	PRETA	100		39269090
22074	300X4.6MM	0,188	100	BRANCA	100		39269090
22073	300X4.6MM	0,178	100	PRETA	100		39269090
11901	300X4.8MM	0,082	50	BRANCA	100		39269090
22075	370X4.8MM	0,232	100	BRANCA	100		39269090
11902	380X4.8MM	0,110	50	BRANCA	50		39269090
22070	400X7.6MM	0,470	100	BRANCA	50		39269090
11903	400X7.6MM	0,206	50	BRANCA	50		39269090
21740	400X7.6MM	0,462	100	PRETA	50		39269090
21742	640X12MM	0,760	50	BRANCA	20		39269090
21741	640X12MM	0,770	50	PRETA	20		39269090
21743	800X9,0MM	0,152	10	BRANCA	100		39269090
21744	800X9,0MM	0,150	10	PRETA	100		39269090
21746	1000X9,0MM	0,190	10	BRANCA	100		39269090
21745	1000X9,0MM	0,170	10	PRETA	100		39269090

- FABRICADO EM NYLON RESISTENTE
- INDICADO PARA USO DOMÉSTICO E INDUSTRIAL, PARA FIXAÇÃO DIVERSA EM CABOS ELÉTRICOS, VEÍCULOS, BICICLETAS, MOTOR, EMBALAGENS, ETC...

ARAME RECOZIDO N18 RL LISO

CÓDIGO	MEDIDAS	PESO APROX.	EMBALAGEM	CX. MASTER	NCM
9873	1.24mm	1kg	10	640	72179000

- APLICAÇÃO EM OBRAS PEQUENO E GRANDE PORTE
- FIXAÇÃO DE VERGALHÕES EM ARMADURAS PARA CONCRETO





ÓCULOS SEGURANÇA BARRA

CÓDIGO	MEDIDAS	PESO	COR	EMBALAGEM	CX. MASTER	NCM
21730		0,04	Amarelo/ambar	40		90049020
21737		0,04	Incolor	40		90049020
21733		0,04	Preto/cinza/fumê	40		90049020
21734		0,04	Verde	40		90049020

- ÓCULOS COM LENTE ÚNICA EM POLICARBONATO
- ARMAÇÃO SEM PINOS METÁLICOS
- HASTES DO TIPO ESPÁTULA EM POLICARBONATO COM ORIFÍCIO NAS PONTAS PARA COLOCAÇÃO DE CORDÃO.

ÓCULOS SEGURANÇA BOA VISTA

CÓDIGO	MEDIDAS	PESO	COR	EMBALAGEM	CX. MASTER	NCM
21731		0,03	Amarelo/ambar	40		90049020
21736		0,03	Incolor	40		90049020
21732		0,03	Preto/cinza/fumê	40		90049020
21735		0,03	Verde	40		90049020

- ÓCULOS COM LENTE ÚNICA EM POLICARBONATO
- ARMAÇÃO SEM PINOS METÁLICOS
- HASTES DO TIPO ESPÁTULA EM POLICARBONATO.





PULVERIZADOR MANUAL 2 LITROS

CÓDIGO	MEDIDAS	PESO	EMBALAGEM	CX. MASTER	NCM
22079					84244100

- COMPRESSÃO PRÉVIA

PULVERIZADOR LATERAL 5 LITROS

CÓDIGO	MEDIDAS	PESO	EMBALAGEM	CX. MASTER	NCM
13218	435x180x175mm	1,044	6		84244100

- COMPRESSÃO PRÉVIA
- HASTE PARA PRESSURIZAÇÃO
- VÁLVULA DE ALÍVIO DA PRESSÃO INTERNA
- BICO COM JATO REGULÁVEL
- ALÇA REGULÁVEL PARA TRANSPORTE
- PRESSÃO MÁXIMA DE TRABALHO: 3 BAR/43,5 IBF/POL²



PULVERIZADOR MANUAL 1 LITRO

CÓDIGO	MEDIDAS	PESO	EMBALAGEM	CX. MASTER	NCM
21748	295x95x95mm	0,084	55		84244100

- BICO COM JATO REGULÁVEL
- PULVERIZAÇÃO EM GERAL
- APÓS USO, ESVAZIE COMPLETAMENTE O RESERVATÓRIO

PULVERIZADOR MANUAL 500ML

CÓDIGO	MEDIDAS	PESO	EMBALAGEM	CX. MASTER	NCM
21749	200x95x95mm	0,060	90		84244100

- BICO COM JATO REGULÁVEL
- PULVERIZAÇÃO EM GERAL
- APÓS USO, ESVAZIE COMPLETAMENTE O RESERVATÓRIO E LAVE COM ÁGUA LIMPA E DETERGENTE NEUTRO.



JARDINAGEM



PULVERIZADOR COSTAL 20 LITROS



CÓDIGO	MEDIDAS	PESO	EMBALAGEM	CX. MASTER	NCM
23012	500x380x200mm	2,832	1		84244100

- NOVO MODELO
- BASE EM ABS
- USO AMBIDESTRO, AMBAS AS MÃOS.
- ACESSÓRIOS COMPATÍVEIS COM OUTROS MODELOS - EXCETO TAMPA.
- GRADUAÇÃO DE LITRAGEM DE FÁCIL VISUALIZAÇÃO.
- TANQUE REFORÇADO EM FORMATO ANATÔMICO, MAIS CONFORTÁVEL.
- NÃO INDICADO PARA PRODUTOS QUÍMICOS, ÁCIDOS E TINTAS.
- ACESSÓRIOS:
3 BICOS, ÊMBOLO E ANEL DE BORRACHA EXTRA PARA A LANÇA.
ATENDE AS NORMAS ABNT NBR ISO 19932-1/2.

KIT ACESSÓRIOS P/ PULVERIZADOR 20 LITROS

CÓDIGO	MEDIDAS	PESO	EMBALAGEM	CX. MASTER	NCM
22082	140x100x20mm	0,036	1		84249090

- KIT COMPOSTO POR:
3 BICOS (CONE DUPLO Y, LEQUE CURVO, DUCHA RETO)
- ÊMBOLO
- TRAVA DO CABO



GATILHO COMPLETO PARA PULVERIZADOR

CÓDIGO	MEDIDAS	PESO	EMBALAGEM	CX. MASTER	NCM
22080	190x70x25mm		1		84249090

MANGUEIRA PARA PULVERIZADOR 20 LITROS

CÓDIGO	MEDIDAS	PESO	EMBALAGEM	CX. MASTER	NCM
22081	1170x25x25mm	0,104	1		84249090



JARDINAGEM



VASSOURA DOMÉSTICA ANGULAR

CÓDIGO	MEDIDAS	PESO	EMBALAGEM	CX. MASTER	NCM
1446	235x241x40mm	0,252	12		96039000

• COM CABO

VASSOURA DOMÉSTICA NOVIÇA

CÓDIGO	MEDIDAS	PESO	EMBALAGEM	CX. MASTER	NCM
1447	270x150x45mm	0,172	12		96039000

• COM CABO



VASSOURÃO GARI

CÓDIGO	MEDIDAS	PESO	EMBALAGEM	CX. MASTER	NCM
392	375x100x65mm	0,362	6	30	96039000

• CEPA MADEIRA
• COM CABO

VASSOURÃO GARI 34510

CÓDIGO	MEDIDAS	PESO	EMBALAGEM	CX. MASTER	NCM
4322	370x100x65mm	0,821	6		96039000

• CEPA PLÁSTICA
• COM CABO



JARDINAGEM



ANCINHO METÁLICO 14 DENTES

CÓDIGO	MEDIDAS	PESO	EMBALAGEM	CX. MASTER	NCM
19492	1,28x37x8cm	0,792	6		82013000

- REFORÇADO
- COM CABO

ANCINHO METÁLICO 16 DENTES

CÓDIGO	MEDIDAS	PESO	EMBALAGEM	CX. MASTER	NCM
19493	1,28x42x8cm	0,766	6		82013000

- REFORÇADO
- COM CABO



FORCADO CURVO 4 DENTES

CÓDIGO	MEDIDAS	PESO	EMBALAGEM	CX. MASTER	NCM
19498	1,04x18x17cm	1,95	6		82013000

- COM CABO


FORCADO RETO 4 DENTES

CÓDIGO	MEDIDAS	PESO	EMBALAGEM	CX. MASTER	NCM
19497	1,50x17x5cm	1,84	6		82013000

- COM CABO



JARDINAGEM



CÂMARA DE AR

CÓDIGO	MEDIDAS	PESO	EMBALAGEM	CX. MASTER	NCM
24448	3,25x8	0,266	50		40139000
24449	3,50x8	0,300	50		40139000

- PRESSÃO MÁXIMA: 25 lbf/pol²
- EMBALAGEM BLISTER
- INDICADO PARA CARRINHOS DE MÃO, CARGA E TRANSPORTE, E OUTROS

PNEU PARA CARRINHO DE MÃO

CÓDIGO	MEDIDAS	PESO	LONAS	EMBALAGEM	CX. MASTER	NCM
10270	3,25x8	0,758	2	20		40119090
10271	3,25x8	0,758	4	20		40119090
24447	3,50x8	0,500	4	20		40119090

- INDICADO PARA CARRINHOS DE MÃO
- CARGA E TRANSPORTE, E OUTROS



ENXADA SUL REDONDA 20CM C/ CABO 1,5M

CÓDIGO	MEDIDAS	PESO	EMBALAGEM	CX. MASTER	NCM
19496	1,65x20x25cm	1,634	6		82013000

ENXADA ESTREITA 24CM C/ CABO 1,5M

CÓDIGO	MEDIDAS	PESO	EMBALAGEM	CX. MASTER	NCM
19494	1,65x24x23cm	1,70	6		82013000



JARDINAGEM



ENXADA LARGA 30CM C/ CABO 1,5M

CÓDIGO	MEDIDAS	PESO	EMBALAGEM	CX. MASTER	NCM
19495	1,65x30x23cm	1,907	6		82013000

PÁ DE CORTAR BICO COM CABO 1,20M

CÓDIGO	MEDIDAS	PESO	EMBALAGEM	CX. MASTER	NCM
19500	1,45x20x6,5cm	1,896	6		82011000



MACHADINHO CASEIRO LEVE COM CABO

CÓDIGO	MEDIDAS	PESO	EMBALAGEM	CX. MASTER	NCM
16122	300x130x20mm	0,576	6		82014000

VASSOURA PLÁSTICA JARDIM 14D LARANJA

CÓDIGO	MEDIDAS	PESO	EMBALAGEM	CX. MASTER	NCM
19487	350x340x30mm	0,136	6		39269090

- ESTRUTURA REFORÇADA
- COM CABO



JARDINAGEM



VASSOURA PLÁSTICA JARDIM 14D LARANJA

CÓDIGO	MEDIDAS	PESO	EMBALAGEM	CX. MASTER	NCM
195	340x330x35mm	0,434	6		39269090

• COM CABO

VASSOURA PLÁSTICA JARDIM 22D LARANJA

CÓDIGO	MEDIDAS	PESO	EMBALAGEM	CX. MASTER	NCM
196	460x550x40mm	0,254	6		39269090

• COM CABO



VASSOURA PLÁSTICA JARDIM 22D LARANJA

CÓDIGO	MEDIDAS	PESO	EMBALAGEM	CX. MASTER	NCM
19488	430x540x35mm	0,246	6		39269090

• REFORÇADA
• COM CABO

VASSOURA PLÁSTICA JARDIM 26D LARANJA

CÓDIGO	MEDIDAS	PESO	EMBALAGEM	CX. MASTER	NCM
7372	380x620x40mm	0,572	6		39269090

• COM CABO





VASSOURA PLÁSTICA JARDIM 26D LARANJA

CÓDIGO	MEDIDAS	PESO	EMBALAGEM	CX. MASTER	NCM
19489	530x600x50mm	0,454	6		39269090

- ESTRUTURA REFORÇADA
- COM CABO

SERROTE PODA DOBRÁVEL

CÓDIGO	MEDIDAS	PESO	EMBALAGEM	CX. MASTER	NCM
23274	310x90x40	0,218	6	72	82021000

- INDICADO PARA CORTAR GALHO SECO OU VERDE E TUBOS PVC
- POSSUI DENTES TEMPERADOS COM SISTEMA DE TRAVA E AFIAÇÃO ULTRACORTANTE
- PLÁSTICO RÍGIDO ABS
- LÂMINA AÇO CARBONO



LÂMINA ROÇADEIRA 3 PONTAS

CÓDIGO	MEDIDAS	PESO	FURO	EMBALAGEM	CX. MASTER	NCM
24127	255mm	0,314	20mm	6		84329000
24126	255mm	0,320	25mm	6		84329000

- ESPESSURA DA LÂMINA: 1,7mm

LÂMINA ROÇADEIRA 2 PONTAS

CÓDIGO	MEDIDAS	PESO	FURO	EMBALAGEM	CX. MASTER	NCM
24125	350mm	0,290	20mm	6		84329000

- ESPESSURA DA LÂMINA: 1,7mm



JARDINAGEM



CAVADEIRA ARTICULADA TUCANO CB

CÓDIGO	MEDIDAS	PESO	EMBALAGEM	CX. MASTER	NCM
18834	1,40x18x10cm	2,910	2		82019000

- USO CONSTRUÇÃO CIVIL, AGRICULTURA E JARDINAGEM
- PERMITE ABRIR BURACOS E ESVAZIÁ-LOS EM ÚNICA OPERAÇÃO

CAVADEIRA ARTICULADA CB MAD

CÓDIGO	MEDIDAS	PESO	EMBALAGEM	CX. MASTER	NCM
16098	1,25x12x12cm	1,212	2		82019000

- USO CONSTRUÇÃO CIVIL, AGRICULTURA E JARDINAGEM
- PERMITE ABRIR BURACOS E ESVAZIÁ-LOS EM ÚNICA OPERAÇÃO



PÉ DE CABRA LISO

CÓDIGO	MEDIDAS	PESO	DIÂMETRO	EMBALAGEM	CX. MASTER	NCM
16824	60cm	1,430	3/4	6		82055900
16826	80cm	1,980	3/4	6		82055900

- FORJADO EM AÇO CARBONO ESPECIAL
- TRABALHO MODERADO OU PESADO
- ABERTURA, DESMONTE DE CASAS, CAIXOTES E ENGRADADOS DE MADEIRA

CAVADEIRA ARTICULADA LIGHT DUPLA

CÓDIGO	MEDIDAS	PESO	EMBALAGEM	CX. MASTER	NCM
19674	1,80x20x18cm	5,055	2		82019000

- USO CONSTRUÇÃO CIVIL, AGRICULTURA E JARDINAGEM
- PERMITE ABRIR BURACOS E ESVAZIÁ-LOS EM ÚNICA OPERAÇÃO



UTILIDADES



FITA VEDA ROSCA BRANCA

CÓDIGO	MEDIDAS	PESO	EMBALAGEM	CX. MASTER	NCM
23354	12X05	0,004	120		39209990
23355	12x10	0,004	120		39209990
23356	12x25	0,010	60		39209990
23357	18x10	0,006	120		39209990
23358	18x25	0,012	60		39209990
23359	18x50	0,016	60		39209990

- MATERIAL DA FITA VEDA ROSCA: 100% PTFE (POLITETRAFLUORETILENO)
- TEMPERATURA DE TRABALHO DA FITA VEDA ROSCA: DE -90°C A +240°C

FITA DUPLA FACE TRANSPARENTE VHB

CÓDIGO	MEDIDAS	PESO	EMBALAGEM	CX. MASTER	NCM
23793	12mmX2m	0,02	20	240	35061090
23794	12mmX20m	0,03	10	80	35061090

- SUPER RESISTENTE
- USO GERAL



FITA ISOLANTE AUTOFUSÃO

CÓDIGO	MEDIDAS	PESO	EMBALAGEM	CX. MASTER	NCM
23792	19mmX2m	0,05	10	120	40059190
23791	19mmX10m	0,26	10	60	40059190

- FITA À BASE DE BORRACHA
- ISOLAÇÃO DE BAIXA, MÉDIA E ALTA TENSÃO
- RESISTENTE À UMIDADE
- FLEXÍVEL

FITA ISOLANTE PRETA

CÓDIGO	MEDIDAS	PESO	EMBALAGEM	CX. MASTER	NCM
23788	19mmX5m	0,02	10	400	39191020
23789	19mmX10m	0,04	10	300	39191020
23790	19mmX20m	0,07	10	200	39191020

- ANTICHAMAS
- ESPESSURA 0,13MM
- ISOLAÇÃO ELÉTRICA ATÉ 750V
- SUPER RESISTENTE
- USO GERAL



UTILIDADES



CORDA CARRETEL TRANÇADA COLORIDA

CÓDIGO	DIÂMETRO	COMPRIMENTO	PESO	EMBALAGEM	CX. MASTER	NCM
22110	3mm	297m	2,09	1	1	94032000
22111	4mm	217m	2,07	1	1	94032000
22471	5mm	133m	2,20	1	1	94032000
22112	6mm	97m	2,05	1	1	94032000
22113	8mm	157m	5,03	1	1	94032000
22114	10mm	113m	5,54	1	1	94032000
22115	12mm	73m	5,38	1	1	94032000
22472	14mm	40m	5,22	1	1	94032000

- CORES SORTIDAS
- IDEAL PARA AMARRAÇÃO DE CARGAS, FARDOS, CONFEÇÃO DE BARRIGUEIRAS, REDE DE PROTEÇÃO ESPORTIVA, AGRICULTURA EM GERAL
- FABRICADA EM POLIESTER (PET)

CORDA CARRETEL TRANÇADA

CÓDIGO	COR	DIÂMETRO	COMPRIMENTO	PESO	EMBALAGEM	CX. MASTER	NCM
25712	vermelha	4mm	220m	2,13	1	1	56075090
25713	vermelha	5mm	190m	2,88	1	1	56075090
25714	vermelha	6mm	150m	3,17	1	1	56075090
25715	vermelha	8mm	240m	8,24	1	1	56075090
25716	vermelha	10mm	165m	8,83	1	1	56075090
25717	vermelha	12mm	105m	7,80	1	1	56075090
25718	preta	3mm	400m	2,78	1	1	56075090
25719	preta	4mm	220m	2,14	1	1	56075090
25720	preta	5mm	190m	2,75	1	1	56075090
25721	preta	6mm	150m	3,36	1	1	56075090
25722	preta	8mm	240m	8,56	1	1	56075090
25723	preta	10mm	165m	8,35	1	1	56075090
25724	preta	12mm	105m	7,74	1	1	56075090
25725	branca	3mm	297m	2,11	1	1	56075090
25726	branca	4mm	217m	2,29	1	1	56075090
25727	branca	5mm	133m	2,22	1	1	56075090
25728	branca	6mm	97m	2,26	1	1	56075090
25729	branca	8mm	157m	5,25	1	1	56075090
25730	branca	10mm	113m	5,76	1	1	56075090
25731	branca	12mm	73m	5,40	1	1	56075090
25732	branca	14mm	40m	4,88	1	1	56075090



- IDEAL PARA AMARRAÇÃO DE CARGAS, FARDOS, CONFEÇÃO DE BARRIGUEIRAS, REDE DE PROTEÇÃO ESPORTIVA, AGRICULTURA EM GERAL
- FABRICADA EM POLIESTER (PET)



CORDA SINALIZAÇÃO

CÓDIGO	COR	DIÂMETRO	COMPRIMENTO	PESO	EMBALAGEM	CX. MASTER	NCM
25733	Amar/preta	10mm	165m	9,92	1	1	56075090

- USO DOMÉSTICO, RURAL, LAZER, ESPORTIVO ETC.

EXPOSITOR PARA CORDA CARRETEL

CÓDIGO	MEDIDAS	PESO	EMBALAGEM	CX. MASTER	NCM
22116	1,22x4x4cm	2,70	1		94032000



UTILIDADES



LONA AZUL PE MULTIUSO 100 MICRAS

CÓDIGO	MEDIDAS	PESO (g)	EMBALAGEM	CX. MASTER	NCM
20930	3x2m	0,576	15		63061200
20931	3x3m	0,826	25		63061200
20932	4x3m	0,966	20		63061200
20933	4x4m	1,240	15		63061200
20934	5x3m	1,252	15		63061200
20936	5x5m	1,860	10		63061200
20937	6x3m	1,426	10		63061200
20938	6x4m	1,768	10		63061200
20939	6x5m	2,196	8		63061200
20940	6x6m	2,604	6		63061200
20942	7x5m	2,502	8		63061200
20943	7x6m	2,966	6		63061200
20944	8x4m	2,422	8		63061200
20945	8x5m	2,492	6		63061200
20946	8x6m	3,562	5		63061200
20947	8x7m	4,106	5		63061200
20948	9x4m	2,680	5		63061200
20949	9x5m	3,164	5		63061200
20950	10x4m	2,966	5		63061200
20951	10x8m	3,200	3		63061200
20952	12x10m	8,500	2		63061200

- CANTOS COM REFORÇOS PLÁSTICOS
- ILHÓS A CADA 1 METRO
- 80 GRAMAS POR m² APROXIMADO

LONA LARANJA PE MULTIUSO 100 MICRAS

CÓDIGO	MEDIDAS	PESO (g)	EMBALAGEM	CX. MASTER	NCM
22723	2x2m	0,450	40		63061200
22724	3x2m	0,582	30		63061200
22725	3x3m	0,832	25		63061200
22726	4x3m	1,072	20		63061200
22727	4x4m	1,432	15		63061200
22728	5x3m	1,304	15		63061200
22729	5x4m	1,758	10		63061200
22730	5x5m	2,140	10		63061200
22731	6x3m	1,564	10		63061200
22732	6x4m	2,474	10		63061200
22733	6x5m	2,512	8		63061200
22734	6x6m	3,000	6		63061200
22735	7x4m	2,488	8		63061200
22736	7x5m	2,952	8		63061200
22737	7x6m	3,300	6		63061200
22738	8x4m	2,656	8		63061200
22739	8x5m	3,200	6		63061200
22740	8x6m	3,852	5		63061200
22741	8x7m	4,000	5		63061200
22742	9x4m	3,036	5		63061200
22743	9x5m	3,724	5		63061200
22744	10x4m	3,200	5		63061200
22745	10x8m	5,200	3		63061200
22746	12x10m	8,860	2		63061200

- CANTOS COM REFORÇOS PLÁSTICOS
- ILHÓS A CADA 1 METRO
- 80 GRAMAS POR m² APROXIMADO



UTILIDADES



NIVELADOR PISO BASE

CÓDIGO	COR	MEDIDA	PESO	UNID. (PÇ)	EMBALAGEM	CX. MASTER	NCM
19119	verde	1mm	0,154	100	50		39259090
19120	vermelho	1,5mm	0,16	100	50		39259090
19121	amarelo	2mm	0,164	100	50		39259090
19123	laranja	4mm	0,194	100	50		39259090
19124	cinza	5mm	0,196	100	50		39259090

NIVELADOR PISO TOP BASE

CÓDIGO	COR	MEDIDA	PESO	UNID. (PÇ)	EMBALAGEM	CX. MASTER	NCM
20262	verde	1mm	0,14	50	50		39259090
20263	vermelho	1,5mm	0,146	50	50		39259090
20265	branco	3mm	0,15	50	50		39259090



SEPARADOR/ESPAÇADOR PISO

CÓDIGO	COR	MEDIDA	PESO	UNID. (PÇ)	EMBALAGEM	CX. MASTER	NCM
17638	transparente	1mm	0,018	100	40		39259090
16631	verde	1mm	0,016	100	40		39259090
17639	transparente	1,5mm	0,024	100	40		39259090
16632	vermelho	1,5mm	0,026	100	40		39259090
17640	transparente	2mm	0,028	100	40		39259090
17641	transparente	3mm	0,054	100	40		39259090
17642	transparente	4mm	0,056	100	40		39259090
17643	vermelho	5mm	0,062	100	40		39259090

NIVELADOR PISO CUNHA ESTREITO

CÓDIGO	MEDIDAS	PESO	EMBALAGEM	CX. MASTER	NCM
19125	16mm	0,258	50		39259090
20266	23mm	0,47	30		39259090



UTILIDADES



NUMERAIS ACM AÇO ESCOVADO 60MM

CÓDIGO	MEDIDAS	PESO	NUMERAL	EMBALAGEM	CX. MASTER	NCM
24039	2mm	0,012	0	1		83100000
24048	2mm	0,012	1	1		83100000
24047	2mm	0,012	2	1		83100000
24046	2mm	0,012	3	1		83100000
24045	2mm	0,012	4	1		83100000
24044	2mm	0,012	5	1		83100000
24043	2mm	0,012	6	1		83100000
24042	2mm	0,012	7	1		83100000
24041	2mm	0,012	8	1		83100000
24040	2mm	0,012	9	1		83100000

- FÁCIL INSTALAÇÃO, JÁ VEM COM ADESIVO DUPLA FACE.
- LONGA DURABILIDADE, RESISTENTE À CHUVA E UMIDADE.
- NÃO NECESSITA FURAR A PAREDE.
- NÃO ENFERRUJA.
- PRODUZIDO EM ACM (ALUMÍNIO COMPOSTO)

NUMERAIS ACM AÇO ESCOVADO 125MM

CÓDIGO	MEDIDAS	PESO	NUMERAL	EMBALAGEM	CX. MASTER	NCM
24060	2mm	0,050	0	1		83100000
24061	2mm	0,050	1	1		83100000
24062	2mm	0,050	2	1		83100000
24063	2mm	0,050	3	1		83100000
24064	2mm	0,050	4	1		83100000
24065	2mm	0,050	5	1		83100000
24066	2mm	0,050	6	1		83100000
24067	2mm	0,050	7	1		83100000
24068	2mm	0,050	8	1		83100000
24069	2mm	0,050	9	1		83100000



- FÁCIL INSTALAÇÃO, JÁ VEM COM ADESIVO DUPLA FACE.
- LONGA DURABILIDADE, RESISTENTE À CHUVA E UMIDADE.
- NÃO NECESSITA FURAR A PAREDE.
- NÃO ENFERRUJA.
- PRODUZIDO EM ACM (ALUMÍNIO COMPOSTO)



NUMERAIS ACM PRETO 125MM

CÓDIGO	MEDIDAS	PESO	NUMERAL	EMBALAGEM	CX. MASTER	NCM
24050	2mm	0,046	0	1		83100000
24051	2mm	0,046	1	1		83100000
24052	2mm	0,046	2	1		83100000
24053	2mm	0,046	3	1		83100000
24054	2mm	0,046	4	1		83100000
24055	2mm	0,046	5	1		83100000
24056	2mm	0,046	6	1		83100000
24057	2mm	0,046	7	1		83100000
24058	2mm	0,046	8	1		83100000
24059	2mm	0,046	9	1		83100000

- FÁCIL INSTALAÇÃO, JÁ VEM COM ADESIVO DUPLA FACE.
- LONGA DURABILIDADE, RESISTENTE À CHUVA E UMIDADE.
- NÃO NECESSITA FURAR A PAREDE.
- NÃO ENFERRUJA.
- PRODUZIDO EM ACM (ALUMÍNIO COMPOSTO)



UTILIDADES



BALCÃO FIBRA BRANCO COM TANQUE 38L

CÓDIGO	MEDIDAS	PESO	EMBALAGEM	CX. MASTER	NCM
20541	580X580X880	13,30	1	1	39229000

- MARMORITE PRETO
- IDEAL PARA ÁREAS PEQUENAS, PERFEITO PARA ARMAZENAR E ORGANIZAR PRODUTOS DE LIMPEZA

BALCÃO FIBRA BRANCO COM TANQUE 28L

CÓDIGO	MEDIDAS	PESO	EMBALAGEM	CX. MASTER	NCM
4092	490x490x870	7,90	1	1	39229000

- IDEAL PARA ÁREAS PEQUENAS, PERFEITO PARA ARMAZENAR E ORGANIZAR PRODUTOS DE LIMPEZA



TÁBUA DE CARNE

CÓDIGO	MEDIDAS	PESO	EMBALAGEM	CX. MASTER	NCM
15733	400x300x25mm	2,630	1		44191100

- MADEIRA JEQUETIBA

TÁBUA DE CARNE OVAL

CÓDIGO	MEDIDAS	PESO	EMBALAGEM	CX. MASTER	NCM
26876	390x270x20mm	0,84			44191100

- MADEIRA EUCALIPTO



UTILIDADES



BLOCO DE ESPUMA



CÓDIGO	MEDIDAS	PESO	EMBALAGEM	CX. MASTER	NCM
1739	7x13x22cm	0,034	1		39095029

• INDICADO PARA LAVAÇÃO DE PISOS, VIDRAÇAS, AUTOMÓVEIS E LIMPEZA EM GERAL

BROXA MÉDIA CEPA MADEIRA

CÓDIGO	MEDIDAS	PESO	EMBALAGEM	CX. MASTER	NCM
188	170x220x60mm	0,132	12		96034090
189	190x220x80mm	0,230	12		96034090

- USO CONSTRUÇÃO CIVIL
- INDICADO PARA APLICAR IMPERMEABILIZANTE
- CABO PLÁSTICO
- CERDAS SINTÉTICAS



ALMOTOLIA PLÁSTICA

CÓDIGO	MEDIDAS	PESO	EMBALAGEM	CX. MASTER	NCM
25667	250ml				

LINHA PEDREIRO 100M 0.80MM

CÓDIGO	COR	PESO	UNID.(PÇ)	EMBALAGEM	CX. MASTER	NCM
18468	Branca	0,968	10	24		54041990
16664	Laranja	0,925	10	24		54041990

- INDICADO PARA CONSTRUÇÃO CIVIL
- PODE SER UTILIZADO PARA PESCA
- POSSUI PROTEÇÃO CONTRA RAIOS UV
- 100% POLIAMIDA (NYLON)
- LINHA LISA



UTILIDADES



BALDE PLÁSTICO PRETO

CÓDIGO	MEDIDAS	PESO	EMBALAGEM	CX. MASTER	NCM
2554	30x30x24,5cm	0,424	12		39269090

- CAPACIDADE 12 LITROS
- ALÇA PLÁSTICA
- USO CONSTRUÇÃO CIVIL E ATIVIDADES DOMÉSTICAS



BALDE PLÁSTICO VERMELHO

CÓDIGO	MEDIDAS	PESO	EMBALAGEM	CX. MASTER	NCM
3915	30x30x24,5cm	0,622	12		39269090

- CAPACIDADE 12 LITROS
- ESTRUTURA REFORÇADA
- ALÇA METÁLICA
- USO CONSTRUÇÃO CIVIL E ATIVIDADES DOMÉSTICAS



ESPANADOR DE BALCÃO

CÓDIGO	MEDIDAS	PESO	EMBALAGEM	CX. MASTER	NCM
1665	280X80X40	0,132	6		96034090

ADESIVO INSTANTÂNEO MULTIÚSO

CÓDIGO	MEDIDAS	PESO	EMBALAGEM	CX. MASTER	NCM
26811			10		

- BICO FINO APLICADOR PRECISÃO
- ADESIVO MULTIÚSO
- SUPERFÍCIES POROSAS E NÃO POROSAS
- ELEVADA RESISTÊNCIA
- APLICOU, COLOU EM 5 SEGUNDOS
- BAIXO ODORE



QUÍMICOS

ATENÇÃO: AS CORES IMPRESSAS AQUI SÃO SOMENTE REFERÊNCIAS.

USO GERAL



TINTA SPRAY 400ML

CX. MASTER	NCM
6	32082011



17624 - AMARELO



17690 - CINZA ESCURO



17631 - PRETO SEMIBRILHO



17625 - AZUL CLARO



17691 - GRAFITE



17694 - VERDE CLARO



17676 - AZUL ESCURO



17629 - LARANJA



17678 - VERDE ESCURO



17626 - BRANCO BRILHANTE



17630 - MARROM



17892 - VERMELHO



17627 - BRANCO FOSCO



17692 - PRETO BRILHANTE



17634 - VIOLETA ESCURO



17628 - CINZA CLARO



17693 - PRETO FOSCO

TINTA SPRAY 400ML METALIZADA



17891 - ALUMÍNIO



17623 - ALUMÍNIO
• EM ARO DE BICICLETA



17677 - DOURADO

CX. MASTER	NCM
6	32082011



USO GERAL

USO GERAL



TINTA SPRAY 400ML VERNIZ

17893 - VERNIZ

CX. MASTER	NCM
6	32082011



QUÍMICOS



ESPUMA EXPANSIVA

CÓDIGO	MEDIDAS	PESO	EMBALAGEM	CX. MASTER	NCM
19691	300ml=190g	0,280	12		35061090
19673	500ml=480g	0,590	12		35061090

ÓLEO DESENGRIPANTE SPRAY

CÓDIGO	MEDIDAS	PESO	EMBALAGEM	CX. MASTER	NCM
17562	300ml=150g	0,226	12		38249941

- ALTO PODER DESENGRIPANTE E AÇÃO LUBRIFICANTE
- SOLTA PORCAS E PARAFUSOS ENFERRUJADOS COM FACILIDADE
- ELIMINA RANGIDOS DE PEDAIS, PORTAS E CAPÔS



de **PROFISSIONAL** para **PROFISSIONAL**

VILA®



BROCAS - FERRAMENTAS MANUAIS - ABRASIVOS - FERRAGENS - EPI - JARDINAGEM - UTILIDADES - QUÍMICOS - EXPOSITORES



EXPOSITORES



EXPOSITOR CORDA CARRETEL

CÓDIGO	MEDIDAS	PESO	EMBALAGEM	CX. MASTER	NCM
22116	1,22x42x4cm	2,702	1		94032000

• EXPOSITOR NÃO ACOMPANHA PRODUTOS

EXPOSITOR DISCO/SERRA CÍRCULAR

CÓDIGO	MEDIDAS	PESO	EMBALAGEM	CX. MASTER	NCM
23070	61x47x23cm	1,61	1		94032000

• EXPOSITOR NÃO ACOMPANHA PRODUTOS



EXPOSITOR TRENAS

CÓDIGO	MEDIDAS	PESO	EMBALAGEM	CX. MASTER	NCM
23069	61x47x23cm	1,72	1		94032000

• EXPOSITOR NÃO ACOMPANHA PRODUTOS




EXPOSITOR 30 GANCHOS ARAMADO

CÓDIGO	MEDIDAS	PESO	EMBALAGEM	CX. MASTER	NCM
13349	1,80x90x30cm	9,40	1		94032000

• EXPOSITOR NÃO ACOMPANHA PRODUTOS



EXPOSITORES



EXPOSITOR CANALETADO

CÓDIGO	MEDIDAS	PESO	EMBALAGEM	CX. MASTER	NCM
7864	1.85x92cm	20,0	1		94032000

• EXPOSITOR NÃO ACOMPANHA PRODUTOS

EXPOSITOR PARA ABRASIVOS

CÓDIGO	MEDIDAS	PESO	EMBALAGEM	CX. MASTER	NCM
23071	1,54x47x70	2,63	1	1	94032000

• EXPOSITOR NÃO ACOMPANHA PRODUTOS



EXPOSITOR MINI

CÓDIGO	MEDIDAS	PESO	EMBALAGEM	CX. MASTER	NCM
24098	31x21x21cm	2,83	1	1	94032000
BROCAS - AÇO RÁPIDO DIN 338			BROCAS VÍDEA - DIN 8039		
2-2.5-3-3.5-4-4.5-5-5.5-6-6.5-8-9-10mm			5-6-8-10mm		

• EXPOSITOR NÃO ACOMPANHA PRODUTOS

EXPOSITOR BIG

CÓDIGO	MEDIDAS	PESO	EMBALAGEM	CX. MASTER	NCM
24099	31x3705x21cm	4,69	1	1	94032000
BROCAS - AÇO RÁPIDO DIN 338			BROCAS VÍDEA - DIN 8039		
1-1.5-2-2.5-3-3.5-4-4.5-5-5.5-6-6.5-7-7.5-8-8.5-9-9.5-10-11-12mm			3-4-5-6-7-8-9-10-12mm		

• EXPOSITOR NÃO ACOMPANHA PRODUTOS





WWW.VILAFERRAMENTAS.COM.BR



FALE
CONOSCO
AGORA

WHATSAPP



SITE



VILA FERRAMENTAS

RUA LEOPOLDO FRIEDEL, 430 - ILHA DA FIGUEIRA - GUARAMIRIM SC